

SCHEDA TECNICA DEL PRODOTTO

SMART WIFI A60 9W 230V DIM FR E27

TRIPLE PACK

SMART+ WiFi Classic Dimmable | Lampada forma classica a goccia con tecnologia WiFi



Aree di applicazione

- Illuminazione generale
- Interni residenziali
- Ambito professionale (hotel, bar, boutiques ecc)
- Uso esterno solo in apparecchi di illuminazione per l'outdoor adatti

Vantaggi del prodotto

- Controllo wireless tramite App
- Facile da installare e utilizzare
- Non contiene mercurio
- Consumo energetico inferiore rispetto alle lampade a incandescenza o alogene

Caratteristiche del prodotto

- Controllabile tramite l'app LEDVANCE SMART+ (con minimo Android 8.0 o iOS 14.0)
- Controllabile tramite Google Assistant e Amazon Alexa
- Protocollo di rete: WiFi
- Dimmerabile
- Durata: fino a 20.000 ore



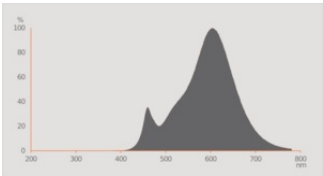
DATI TECNICI

DATI ELETTRICI

Potenza nominale	9 W
Potenza di costruzione	9.00 W
Tensione nominale	220...240 V
Corrente nominale	60 mA
Frequenza di rete	50/60 Hz
Fattore di potenza λ	> 0,5
Potenza della lampada equivalente	60 W
Modalità di funzionamento	Rete AC

Dati fotometrici

Colore della luce (descrizione)	Bianco caldo
Fattore manten. flus lum fine du	0.95
Standard Deviation of Color Matching	≤6 sdcn
Flusso luminoso nominale	806 lm
Flusso luminoso	806 lm
Efficienza luminosa	89 lm/W
Campo regolazione temperatura di colore	2700 K
Temperatura di colore	2700 K
Indice di resa cromatica Ra	80
Metrica dello sfarfallio (flicker) (Pst LM)	≤1
Metrica dell'effetto stroboscopico (SVM)	≤0.4



Everlight 67-23ST KKE 2700K

Dati illuminotecnici

Ampiezza fascio luminoso	220 °
Tempo innesco	< 0.5 s

Tempo di riscaldamento (60 %)	< 0.50 s
-------------------------------	----------

DIMENSIONI E PESO



Peso prodotto	38,00 g
Diametro	60,00 mm
Diametro massimo	60 mm
Lunghezza	112,00 mm
Larghezza (incl. Apparecchi rotondi)	60.00 mm
Altezza (incl. Apparecchi cilin.)	60.00 mm
Bulbo esterno [PICOS]	A60

Durata

Numero cicli accensione / spegnimento	100000
Durata	20000 h

COLORI E MATERIALI

Colore del prodotto	bianco
Colore della struttura	bianco

TEMPERATURE E CONDIZIONI DI FUNZIONAMENTO

Temperatura ambiente	-20...+40 °C
----------------------	--------------

ALTRE CARATTERISTICHE DEL PRODOTTO

Senza mercurio	Sì
Nota a piè pag. utilizzata per prodotto	Tutti i parametri tecnici si applicano alla lampada completa / A causa del complesso processo di produzione dei diodi a emissione luminosa, i valori tipici forniti per i parametri LED tecnici sono puramente valori statistici che non corrispondono necessariamente ai parametri tecnici effettivi di ciascun prodotto singolo, che può variare dal valore tipico.
Attacco (denominazione da norma)	E27

CARATTERISTICHE

Dimmerabile	Sì ¹⁾
-------------	------------------

Tecnologia LIGHTIFY	Amazon Alexa / Google Assistant
---------------------	---------------------------------

1) Verificare la compatibilità del dimmer a [ledvance.com/compatibility](https://www.ledvance.com/compatibility)

CERTIFICATI, NORME E DIRETTIVE

Classe di efficienza energetica	F 1)
Consumo di energia	9.00 kWh/1000h
Norme	CE
Grado di protezione	IP20

1) Classe di efficienza energetica (CEE) su una scala da A (efficienza massima) a G (efficienza minima)

Dati del regolamento sull'etichettatura energetica secondo UE 2019/2015

Tecnologia di illuminazione utilizzata	LED
Non direzionale o direzionale	NDLS
A tensione di rete o non a tensione di rete	MLS
Tipo di cappuccio della sorgente luminosa (o altra interfaccia elettrica)	E27
Sorgente luminosa connessa (CLS)	Sì
Sorgente luminosa regolabile in base al colore	No
Alloggiamento	no
Sorgente luminosa ad alta luminanza	No
Schermo antiriflesso	No
Tipo di temperatura del colore	SINGLE_VALUE
Alimentazione in standby	⌚ 0.5 W
Alimentazione di standby in rete per CLS	⌚ 0.5 W
Potenza equivalente	Sì
Coordinata cromatica x	0.4578
Coordinata cromatica y	0.4101
Indice di resa cromatica R9	>0
Corrispondente angolo del fascio	SPHERE_360
Fattore di sopravvivenza	0,9
Fattore di spostamento	>0.5
La sorgente luminosa LED sostituisce una sorgente luminosa fluorescente	No
EPREL ID	1218007
Numero del modello	AC42219,AC42219




Apparecchiatura / Accessori

- Per il controllo tramite l'app LEDVANCE SMART+ è necessario uno smartphone o un tablet (con minimo Android 8.0 o iOS 14.0)

Consigli per la sicurezza

- Non toccare la lampada se è rotta.
- Non deve essere utilizzato se la lampadina esterna è difettosa.

DOWNLOAD

Documenti e certificati		Nome del documento
	Guida completa all'installazione	SH Insert WIFI StartUpG Lamps DIM LDV
	Dichiarazioni di conformità	SMART WIFI CLASSIC A
Fotometrie e file di design		Nome del documento
	Distribuzione della potenza spettrale	Everlight 67-23ST KKE 2700K

DATI LOGISTICI

Codice prodotto	Unità di imballo (Pezzi/unità)	Dimensioni (lunghezza x profondità x altezza)	Peso lordo	Volume
4058075778818	Astuccio 3	67 mm x 130 mm x 204 mm	281.00 g	1.78 dm³
4058075778825	Cartone di spedizione 12	270 mm x 213 mm x 145 mm	1336.00 g	8.34 dm³

Il codice prodotto indicato descrive la minore quantità che può essere ordinata. Una unità di spedizione può contenere uno o più di un singolo prodotto. Quando si inserisce un ordine, per la quantità inserire una o più unità di spedizione.

Riferimenti / Collegamenti

- Ulteriori informazioni e domande frequenti (FAQ) su www.ledvance.it/consumatore-privato/smart/faq

DISCLAIMER

Con riserva di modifiche senza preavviso. Salvo errori o omissioni. Assicurarsi sempre di utilizzare la versione più recente.