

ELANE 9

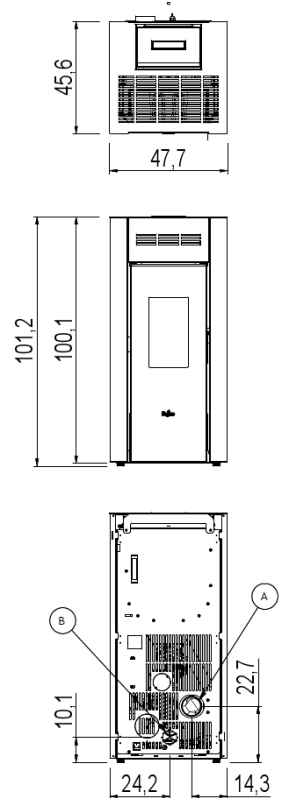
AIR - Stufe a pellet



Certificate model name : ELANE 9 - T1



Potenza nominale	kW	8,5
Potenza ridotta	kW	2,5
Potenza al focolare (max)	kW	9,5
Potenza utile all'acqua nominale	kW	-
Potenza utile all'acqua ridotta	kW	-
Rendimento nominale	%	89
Rendimento ridotto	%	90
Volume riscaldabile (min-max)	m ³	70 - 238
CO al 13% O ₂ , nominale	%	0,013
CO al 13% O ₂ , ridotto	%	0,024
Emissioni CO (13% O ₂) (min-max)	mg/Nm ³	297 - 160
Emissioni OGC (13% O ₂) (min-max)	mg/Nm ³	5 - 3
Emissioni NOX (13% O ₂) (min-max)	mg/Nm ³	120 - 130
Contenuto di polveri al 13% O ₂ (min-max)	mg/Nm ³	20 - 15
Capacità caldaia (H ₂ O)	l	-
Capacità serbatoio	kg	17
Combustibile		Pellet ø6
Consumo orario (min-max)	kg/h	0,6 - 2,0
Autonomia (min-max)	h	8 - 28
Absorbimento elettrico in accensione (max)	W	340
Absorbimento elettrico in lavoro (max)	W	96
Tensione di alimentazione e frequenza	V - Hz	230 - 50
Depressione canna fumaria	Pa	10
Diametro scarico fumi	mm	80
Diametro ingresso aria comburente	mm	50
Massa fumi (min-max)	g/sec	3,1 - 6,0
Temperatura fumi in uscita (max)	°C	175
Peso netto	kg	65
Peso lordo	kg	75
Scarico fumi	vedi	A
Entrata aria comburente	vedi	B
Uscita canalizzazione	vedi	-
Canalizzabile sino a	m	-



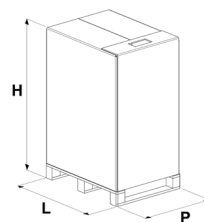
COMBINAZIONI

7022001		Metallo bianco	EAN 8053859014706
7022002		Metallo bordeaux	EAN 8053859014713
7022003		Metallo antracite	EAN 8053859014720

PLUS

	AIRTIGHT Stufa stagna		Wi-Fi kit (optional)		Easy start
	Telecomando (optional)		Scarico fumi posteriore		Braciere in ghisa
	Funzione Silent		Collegamento termostato esterno		Programmazione giornaliera settimanale

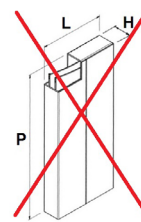
IMBALLO STUFA



L (cm)	H (cm)	P (cm)
80	114,3	60

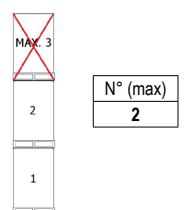
VOLUME (m ³)	0,55
--------------------------	------

IMBALLO FINITURE



	L (cm)	H (cm)	P (cm)

STOCCAGGIO



TRASPORTO

