

SRV864POGH



Famiglia

Incasso

Dimensione

Alimentazione

Tipologia

Codice EAN

Piano di cottura

Tradizionale

60 cm

Gas

Gas

8017709233365



Estetica



Colore

Estetica

Materiale

Griglie

Tipo di regolazione comandi

Posizione comandi

N° manopole

Colore manopole

Colore serigrafia

Panna

Coloniale

Smaltato

Ghisa

Manopole

Frontale

4

Ottone Antico

Dorato

Programmi / Funzioni

Numero totale di zone di cottura

4

Numero zone di cottura gas

4

Opzioni



Foro da incasso

478-482x555-560 mm

Caratteristiche Tecniche



Anteriore sinistra - Gas - Ausiliario - 1.10 kW

Posteriore sinistra - Gas - Ultrarapido - 3.30 kW

Posteriore destra - Gas - Semirapido - 1.70 kW

Anteriore destra - Gas - Semirapido - 1.70 kW

Valvolatura di sicurezza Sì

Accensione rapida sotto Sì
manopola

Collegamento Elettrico

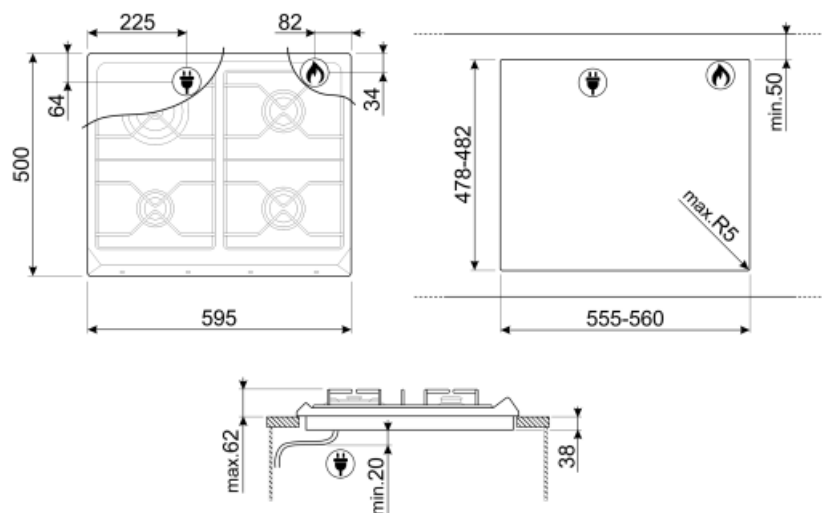
Dati nominali di
collegamento elettrico 1 W
Tensione (V) 220-240 V
Tipo cavo elettrico Monofase

Frequenza 50/60 Hz
Lunghezza cavo di
alimentazione 120 cm

Collegamento Gas

Tipo di gas G20/ G25 gas naturale
Collegamento gas Cilindrico
Altri ugelli gas inclusi G30 Gas Liquido GPL

Altri raccordi gas inclusi Conico
Dati nominali di
collegamento gas 7800 W



Accessori non inclusi



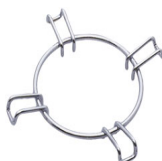
BB3679

Bistecchiera in ghisa



6MP700RWX

Set manopole Cortina Red Wine/silver



GRW

Griglia riduzione wok



6MP800P



TPK

Piastra per cottura Teppanyaki 32,5 cm, acciaio inox



C60CX/1

Coperchio in vetro per piani cottura 60 cm con comandi frontali.




6MP700PO

Set manopole Cortina panna/ottone



C60CEB/1

Coperchio bianco per piani cottura 60 cm con comandi frontali.




6MP700BS

Set manopole Cortina silver/silver



C60CNE-2

Coperchio nero per piani cottura 60 cm con comandi frontali.




6MP700AX

Set manopole Cortina antracite/silver



GGB60

Griglie in ghisa per piani cottura 60 cm.



6MPF2465X

Set manopole Selezione



6MP700AO

Set manopole Cortina antracite/ottone

Glossario simboli



Standard: modalità di installazione, che si abbina facilmente a qualsiasi tipo di cucina.



Griglie in ghisa: Queste griglie sono resistenti alle alte temperature. Solide e robuste, sono state concepite per facilitare lo spostamento e il riposizionamento delle pentole sul piano.



Controllo con manopole



Alcuni modelli di piani cottura a induzione presenti in gamma, si possono installare nei fori di misura 48x56 cm, adatti anche all'alloggiamento dei p



Bruciatore Ultrarapido: Viene definito Ultrarapido il bruciatore con una potenza di almeno 3,5 kW, che può essere a singola, doppia o a tripla corona.