

# ATENA PLUS 12

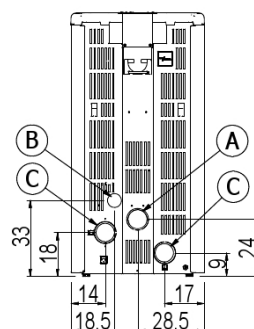
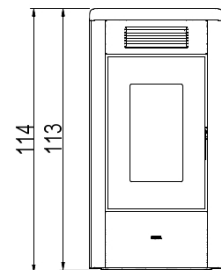
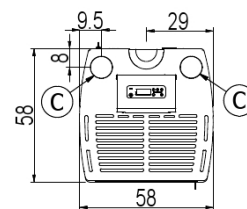
PELLET AIR PLUS - Stufe a pellet

# CADEL

Certificate model name : ATENA3 PLUS 12



Potenza nominale	kW	12
Potenza ridotta	kW	3,8
Potenza al focolare (max)	kW	13,3
Potenza utile all'acqua nominale	kW	-
Potenza utile all'acqua ridotta	kW	-
Efficienza energetica stagionale	ηs [%]	86
Rendimento nominale	%	90
Rendimento ridotto	%	93,5
Volume riscaldabile (min-max)	m³	108 - 342
CO al 13% O <sub>2</sub> nominale	%	0,0142
CO al 13% O <sub>2</sub> ridotto	%	0,0149
Emissioni CO (13% O <sub>2</sub> ) (min-max)	mg/Nm³	186 - 177
Emissioni OGC (13% O <sub>2</sub> ) (min-max)	mg/Nm³	3 - 3
Emissioni NOX (13% O <sub>2</sub> ) (min-max)	mg/Nm³	109 - 114
Contenuto di polveri al 13% O <sub>2</sub> (min-max)	mg/Nm³	19 - 14
Capacità caldaia (H <sub>2</sub> O)	l	-
Capacità serbatoio	kg	23
Combustibile		Pellet ø6
Consumo orario (min-max)	kg/h	0,86 - 3
Autonomia (min-max)	h	27 - 8
Absorbimento elettrico in accensione (max)	W	360
Absorbimento elettrico in lavoro (max)	W	151
Tensione di alimentazione e frequenza	V - Hz	230 - 50
Depressione canna fumaria	Pa	10
Massa fumi (min-max)	g/sec	3,9 - 8,1
Temperatura fumi in uscita (max)	°C	185
Peso netto	kg	152 - 160
Peso lordo	kg	162 - 170
Scarico fumi (A)	Ø mm	80
Entrata aria comburente (B)	Ø mm	60
Uscita canalizzazione (C)	Ø mm	80
Canalizzabile sino a	m	6



## COMBINAZIONI

7022173	Maiolica avorio	EAN 8053859016854
7022172	Maiolica bianca	EAN 8053859016847
7022174	Maiolica rosso	EAN 8053859016861
7022179	Metallo antracite	EAN 8053859016915
7022176	Metallo avorio	EAN 8053859016885
7022175	Metallo bianco	EAN 8053859016878
7022178	Metallo rosso	EAN 8053859016908
7022177	Metallo titanium	EAN 8053859016892

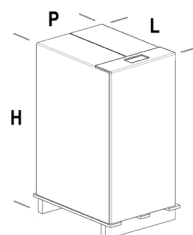
## OPTIONAL

5020003	Kit canalizzazione superiore e posteriore	EAN 8053859012573
5020004	Kit concentrico superiore	EAN 8053859012580

## PLUS

	Braciere in ghisa		Camera stagna		Canalizzazione 2 motori indipendenti
	Wi - Fi integrato		Collegamento Termostato esterno		Comfort mode
	Scarico fumi superiore e posteriore		Kit concentrico (opzionale)		Porta in ghisa
	Programmazione giornaliera settimanale		Bluetooth		Canalizzazione superiore e posteriore
	Interno in ghisa		Flessibilità d'installazione		

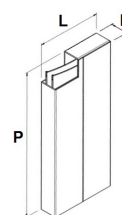
## IMBALLO STUFA



L (cm)	H (cm)	P (cm)
79	130	67

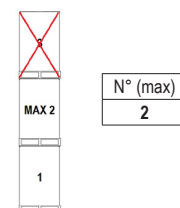
VOLUME (m³)
0,69

## IMBALLO FINITURE



	L (cm)	H (cm)	P (cm)
metallo	21	10.6	111
maiolica	21	10.6	111

## STOCCAGGIO



## TRASPORTO

