

## Serie 6, Congelatore monoporta da incasso, 82 x 59.8 cm, cerniera piatta soft closing GUN21ADE0



### Accessori integrati

1 x Vaschetta per il ghiaccio

### Accessori opzionali

KFZ10AX0 :

KUZ20SX0 Accessorio lavastoviglie incasso

## Congelatore sottopiano da incasso No Frost .

- **Connettività:** grazie alla app Home Connect puoi controllare da remoto il frigorifero attraverso il tuo smartphone o tablet.
- **No Frost:** per non sbrinare mai più il tuo congelatore.
- **Ti segnala se la porta non è chiusa correttamente o se si verifica un altro errore.**
- **Prodotti di qualità, sottoposti a controlli per una affidabilità che dura nel tempo.**

### Dati tecnici

Classe di efficienza energetica: .....E  
Consumo medio annuale di energia in chilowattora per anno (kWh/a): ..... 189 kWh/annum  
Somma del volume degli scomparti congelati: .....85 l  
Emissioni di rumore aereo: .....35 dB(A) re 1 pW  
Classe di emissioni di rumore aereo: .....B  
Illuminazione: .....no  
Categoria prodotto: .....congelatore verticale  
Tipologia costruttiva del prodotto: .....Da incasso  
Sistema No Frost: .....Frigorifero e congelatore  
Altezza: ..... 820 mm  
Larghezza: ..... 598 mm  
Profondità del prodotto: ..... 548 mm  
Dimensioni del prodotto imballato (AxLxP): ..... 890 x 640 x 640 mm  
Peso netto: .....31.1 kg  
Peso lordo: .....33.8 kg  
Corrente: ..... 10 A  
Frequenza: ..... 50 Hz  
Lunghezza del cavo di alimentazione elettrica: .....230.0 cm  
Cerniera : ..... Reversibile a destra  
Segnalazione guasti / Malfunzionamenti: .....ottico  
Serratura: .....no  
Numero di cassetti/cestelli: ..... 3  
Vani congelatore con sportello: ..... 0  
Codice EAN: ..... 4242005381111  
Marchio: ..... Bosch  
Nome prodotto / codice commerciale: ..... GUN21ADE0  
Categoria prodotto: .....congelatore verticale  
Accessori inclusi: ..... 1 x Vaschetta per il ghiaccio



4 242005 381111

**Serie 6, Congelatore monoporta da  
incasso, 82 x 59.8 cm, cerniera piatta  
soft closing  
GUN21ADE0**

**Congelatore sottopiano da incasso No  
Frost .**

- 
- Congelatore sottopiano da incasso NoFrost
  - installazione sottopiano

**Caratteristiche principali**

- Regolazione e controllo dell'apparecchio da remoto tramite app per dispositivi mobili
- Comandi LED per la regolazione elettronica della temperatura
- Allarme ottico ed acustico per aumento temperatura
- Dimensioni nicchia in cm (hxlxp): 82.0 cm x 60.0 cm x 55.0 cm
- Dimensioni in cm (hxlxp) 82 cm x 59.8 cm x 54.8 cm
- Porta con cerniera piatta
- Cerniere a destra, reversibili
- Volume Netto totale: 85 l

**VANO CONGELATORE\*\*\*\***

- NoFrost
- 3 cassetti trasparenti
- Funzione congelamento Super

**ACCESSORI**

- Accessories

**Altre Caratteristiche**

- Classe climatica: SN-T
- Tempo di risalita della temperatura: 9 h
- Capacità di congelamento 24h: 8 kg
- Aerazione nella zona dello zoccolo

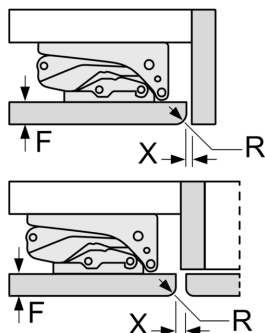
**Etichetta energetica**

- Classe di efficienza energetica: E
- Volume Netto Congelatore: 85 l
- Consumo annuale
- : 189 kWh
- Emissioni di rumore aereo : 35 dB(A) re 1 pW , Classe di rumore aereo : B

**Serie 6, Congelatore monoporta da  
incasso, 82 x 59.8 cm, cerniera piatta  
soft closing  
GUN21ADE0**

Dimensioni in mm

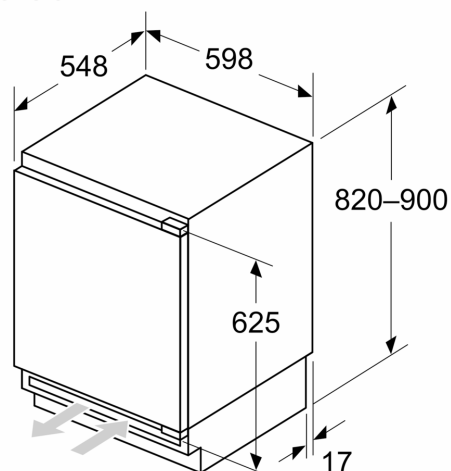
Consiglio per la distanza per cerniera piatta



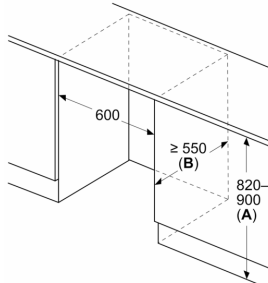
F	R	X
16-19	0-3	2,5
20	0-1	3
	2-3	2,5
21	0-1	3
	2-3	2,5
22	0	4
	1	3,5
	2-3	3

Le distanze consigliate nella tabella vanno mantenute per garantire un'apertura senza collisioni delle porte degli apparecchi ed evitare danni al mobile della cucina.

Dimensioni in mm



Dimensioni in mm

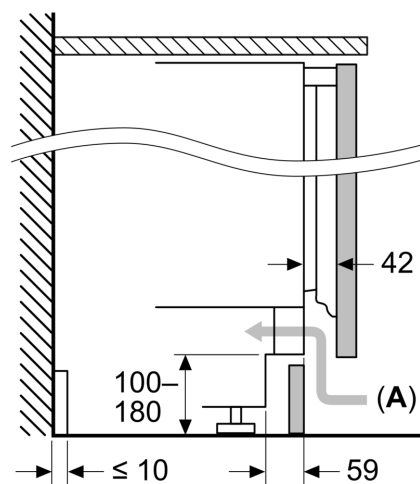


A: Altezza sottostruttura

B:  $\geq 560$  mm (consigliato)

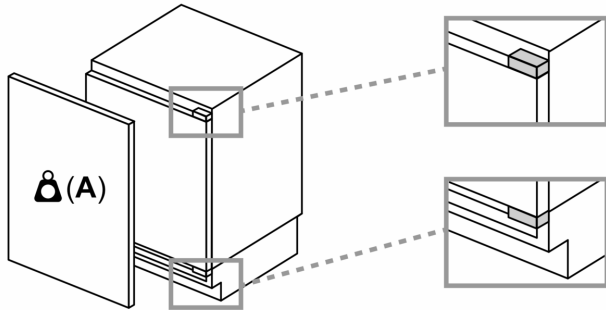
Spazio per collegamento elettrico  
accanto all'apparecchio sul lato destro  
o sinistro

Dimensioni in mm



A: Ingresso aria  $\geq 200$  cm<sup>2</sup>

**Peso massimo consentito dei frontali  
dell'unità**



I frontali montati dell'unità che superano il peso consentito possono causare danni e compromettere il funzionamento delle cerniere

**A:** Peso  $\leq 12$  kg