

LVS262EB



Famiglia	Lavastoviglie
Larghezza commerciale	60 cm
Altezza commerciale	85 cm
Installazione	Libera installazione
N° cesti	2
Motore	Inverter 2.0
Codice EAN	8017709334093



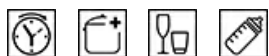
Programmi / Funzioni



Numero di programmi	8
Temperature di lavaggio	50, 60, 65, 70 °C
Ammollo	Sì
Full express 60'	Sì
Express 50°	Sì

ECO	Sì
Mix	Sì
Self clean	Sì
Intensive 60°	Sì
Auto 50°-60°	Sì

Opzioni



Opzione di partenza ritardata	Fino a 24 ore
Opzione Extreme	Sì

Opzione Calici	Sì
Opzione Steryl	Sì

Cestelli

Colore cestelli	Grigio
Colore componentistica cestelli	Grigio
Cestello superiore	Con inserti fissi
Regolazione in altezza del cestello superiore	Su due livelli (4 cm)
Dimensioni massime piatto caricabile su cestello superiore	20,0 cm


Cestello inferiore	Con inserti fissi
Dimensioni massime piatto caricabile su cestello inferiore	31.0 cm
Colore Componenti Interni	Grigio
Cestello portaposate	Sì

Caratteristiche Tecniche



Larghezza del prodotto (mm)	598 mm	Decalcificatore	A regolazione elettronica
Profondità del prodotto (mm)	600 mm	Sensore di torbidità Aquatest	Sì
Tipo display	Display LED	Alimentazione acqua	Singola; acqua fredda/calda fino a 60°C - risparmio energetico con acqua calda fino al 35%
Altezza del Prodotto (mm)	848 mm	Massima durezza dell'acqua	90°FH; 50°dH
Comandi	Elettronici	Sistema di asciugatura	A condensazione naturale, con sistema Dry Assist di apertura automatica della porta a fine ciclo
Display	Programmazione partenza differita, Indicazione durata programma, Indicazione tempo residuo	Materiale vasca	Acciaio inox
Grafica programmi	Simboli	Filtro	Acciaio inox
Indicatore esaurimento sale	Spia	Elemento riscaldante nascosto	Sì
Indicatore brillantante	Spia	Cerniere	Bilancianti a fulcro fisso
Spie di avanzamento programma	Sì	Piedini regolabili	Solo per livellamento
Indicatore di fine ciclo	A display, con segnale sonoro	Profondità lavastoviglie con anta aperta (mm)	1146
Sistema di lavaggio	Tradizionale	Piano top rimovibile	Sì
Terzo irroratore superiore	Singolo	Copertura superiore	In plastica

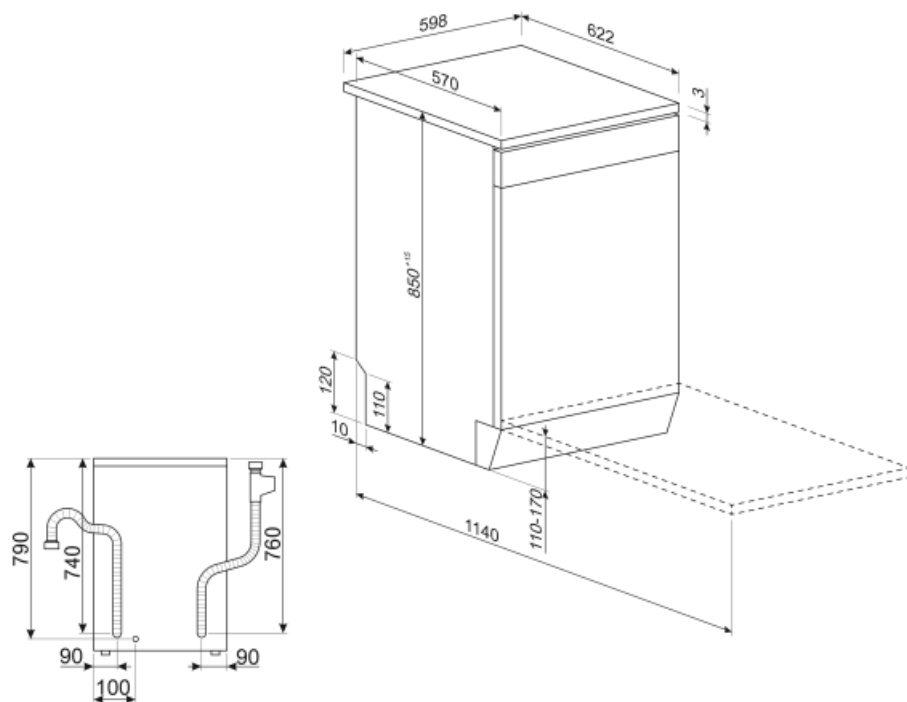
Prestazioni / Etichetta Energetica - Reg. 2019



Classe di Efficienza Energetica	E	Durata del programma	4:00 h:min
Consumo energetico [per 100 cicli, basati sul programma eco]	94 KWh	Emissioni di rumore aereo	46 dB(A) re 1 pW
Capacità nominale (ps)	13	Classi di emissione di rumore aereo	C
Consumo di acqua [per ciclo]	9.9 l	Indice di Efficienza Energetica (IEE)	55.9

Collegamento Elettrico

Spina	(F;E) Schuko	Frequenza	50 Hz
Potenza installata	1950 W	Tipo di connessione	Monofase
Corrente	10 A	Lunghezza cavo di alimentazione	150 cm
Tensione	220-240 V		





















Accessori non inclusi

KITPLV2

Kit di prolunga per lavastoviglie e lavabiancheria: lunghezza mt. 2



Glossario simboli

	Aquatest: Il sensore Aquatest è un sensore elettronico che misura il grado di trasparenza dell'acqua al termine della fase di ammollo iniziale. Sulla base dei valori rilevati, il sensore imposta il programma più adatto, ottenendo così i migliori risultati di lavaggio con l'utilizzo della minima quantità di acqua.		Delay timer: Opzione per posticipare la partenza del programma desiderato fino a 24h per programmare il funzionamento della lavastoviglie nella fascia oraria desiderata.
	Opzione consigliata per un carico delicato. Impedisce rapidi cambiamenti della temperatura di lavaggio del programma selezionato e la riduce a 45 °C.		Opzione che permette di migliorare i risultati di lavaggio del programma selezionato. Aumenta la temperatura e la durata del lavaggio.
	Classe di efficienza energetica E		Il livello di Silenziosità è ottenuto grazie ad un eccellente isolamento e speciali dispositivi, studiati appositamente per attutire il suono generato durante il funzionamento della lavastoviglie. In gamma sono presenti modelli con vari livelli di silenziosità.
	Eco: Il programma Eco è adatto per lavare stoviglie normalmente sporche. Utilizzando il programma Eco sono garantite le migliori prestazioni in termini di efficienza energetica.		Mix: Il programma Mix è indicato per stoviglie miste e pentole di uso quotidiano, senza particolari incrostazioni.
	Ammollo: Il programma Ammollo è pensato per prelavare a freddo le pentole e le stoviglie, in attesa di un ulteriore e più approfondito lavaggio.		Un programma rapido adatto per un carico con sporco fresco e leggero.
	FULL EXPRESS 60': Programma di lavaggio rapido per stoviglie miste e pentole con sporco normale, anche con residui secchi. In 60 minuti le stoviglie vengono lavate ed asciugate.		Programma di lavaggio macchina. Il ciclo deve essere azionato con la macchina vuota, senza stoviglie. Si consiglia di ripetere il programma ogni 2-3 mesi, utilizzando appositi detergenti per lavastoviglie.
	Programma di lavaggio per stoviglie miste e pentole con sporco normale, anche con residui secchi. Selezionando questo programma la lavastoviglie riconosce il tipo di sporco adeguando così i parametri di lavaggio in modo automatico.		Programma adatto al lavaggio e all'asciugatura di stoviglie molto sporche con residui incrostati.
	13 coperti: Numero di coperti.		Opzione che fornisce migliori risultati di pulizia mantenendo la temperatura tra 65 e 70°C per almeno 10 minuti durante l'ultima fase di risciacquo.
	Watersave: E' un sistema di gestione dell'acqua che, garantendo i migliori risultati di lavaggio e i minori consumi di energia, consente di lavare un pieno carico con solo 9,9 litri di acqua.		Il lavoro volto al miglioramento continuo ha permesso la creazione del motore Inverter di seconda generazione 2.0 caratterizzato da una maggior efficienza e durabilità nel tempo che permette il raggiungimento di altissime prestazioni con un abbassamento dei consumi energetici e dei livelli di rumorosità.