

KC19POE

Famiglia	Cappa
Tipologia	Decorativa murale
Design	Trapezio
Filtraggio	A espulsione
Materiale	Termoformato
Tipo	Inox
Codice EAN	8017709211752
Larghezza cappa	90 cm




Estetica

Estetica	Cortina	Finitura componenti	Ottone antico
Colore	Panna	Logo	Applicato

Comandi

Regolazione comandi	Manopole	Manopole	Cortina
N° manopole	2	Colore manopole	Panna

Programmi / Funzioni

N° velocità	3
Velocità intensiva	

Caratteristiche Tecniche



N° di luci	2	N° di filtri	3
Tipo di Luce	LED	Filtri antigrasso	Alluminio
Potenza luce	1 W	Diametro imbocco motore	150 mm
Temperatura di Colore della luce (°K)	3000 °K	Distanza minima installazione da piano cottura gas	750 mm
Capacità massima d'aspirazione in modalità libera (P0)	820 m³/h		

Potenza motore	275 W	Distanza minima installazione da piano cottura elettrico	650 mm
		Valvola di non ritorno	Sì

	Capacità d'aspirazione (IEC 61591) [m³/h]	Rumorosità (IEC 60704-2-13) [dB(A)]
Velocità 1	326	50
Velocità 2	439	57
Velocità 3	549	62
Velocità Intensiva	794	71

Prestazioni / Etichetta Energetica

A

Efficienza di consumo annuale (AEC)	58 kWh/a	Emissione ponderata di potenza acustica alla velocità minima (SPEmin)	50 dB(A)
Classe di efficienza energetica (EEC)	A	Emissione ponderata di potenza acustica alla velocità massima (SPEmax)	62 dB(A)
Efficienza fluido dinamica (FDE)	31,9	Emissione ponderata di potenza acustica alla velocità intensiva (SPEboost)	71 dB(A)
Classe di efficienza fluido dinamica (FDEC)	A	Fattore di aumento del tempo (F)	0,9
Efficienza di illuminazione (LE)	83,6 lux/W	Indice di efficienza energetica	53,1
Classe di efficienza di illuminazione (LEC)	A	Portata d'aria misurata nella condizione di massima efficienza (Qbep)	430 m³/h
Efficienza di filtraggio grassi (GFE)	77,9 %	Pressione d'aria misurata nella condizione di massima efficienza (Pbep)	434 Pa
Classe di efficienza filtraggio grassi (GFEC)	C	Potenza elettrica assorbita nella condizione di massima efficienza (Wbep)	171 W
Portata d'aria alla velocità minima (Qmin)	326 m³/h	Potenza nominale del sistema di illuminazione (WL)	2 W
Portata d'aria alla velocità massima (Qmax)	549 m³/h	Illuminazione media del sistema di illuminazione sul piano di cottura (Emiddle)	184 lux
Portata d'aria alla velocità intensiva (Qboost)	794 m³/h	Livello sonoro nella configurazione più elevata (Lwa)	62 dB(A)

Collegamento Elettrico

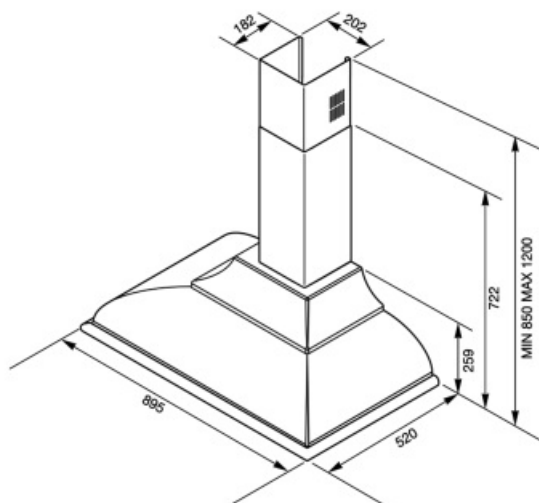
Dati nominali di
collegamento elettrico
Tensione 277 W
220-240 V

Frequenza 50-60 Hz
Lunghezza cavo di
alimentazione 1000 mm

Disponibile anche

Altri colori disponibili
Bianco, Antracite, Rame,
Ottone, Red wine

Codici altri colori
disponibili
KC19BSE-KC19OTE-
KC19POE-KC19RAE-
KC19RWE



Accessori non inclusi



KITLOGOCR

KIT LOGO FINITURA CROMO



FLT6

Filtro carboni attivi forma circolare Kit costituito da due pezzi




KITLOGOAS

KIT LOGO FINITURA SILVER ANTICO



KITKCX-2

KIT LOGO E CORRIMANO FINITURA CROMO



KITALLFC

Filtro Carboni attivi universale Struttura in acciaio inox AISI 304 Possibilità di rigenerazione tramite lavaggio in lavastoviglie 50° C e successiva asciugatura in forno a 180° C per 25 minuti

Glossario simboli



Filtri antigrasso: I filtri antigrasso depurano l'aria dai grassi della cottura. Sono facilmente smontabili per la loro pulizia periodica.



A: La Classe A degli elettrodomestici Smeg consente contenuti consumi energetici.



Luce: Le cappe sono dotate di lampade a LED. La luce può essere accesa indipendentemente dalla ventola di aspirazione e consentire, così, di illuminare il piano di lavoro.



Funzione Turbo: La funzione Turbo permette di azionare la cappa alla massima potenza, per velocizzare l'eliminazione degli odori più persistenti.