

## SCHEMA TECNICA DEL PRODOTTO

### LED TUBE T8 30 EM 900 mm 10W 830

LED TUBE T8 EM | Tubi LED economici per alimentatori elettromagnetici (CCG)



#### Aree di applicazione

- Illuminazione generale per temperature ambiente da -20 a +45 °C
- Corridoi, scalinate, parcheggi, garage
- Applicazioni domestiche

#### Vantaggi del prodotto

- Elevata omogeneità della luce
- Risparmio energetico fino al 69% rispetto al tubo fluorescente T8
- Accensione istantanea senza sfarfallio

#### Caratteristiche del prodotto

- Sostituzione LED per tubi fluorescenti T8 con attacco G13 per l'utilizzo in apparecchi CCG
- Tubo LED T8 in vetro con attacco G13
- Basso sfarfallio secondo EU 2019/2020 ( $SVM \leq 0,4$  /  $PstLM \leq 1$ )
- Priva di mercurio e conforme a RoHS
- Funzionamento singolo e tandem su alimentatore convenzionale (versioni  $\leq 0,9$  m)
- Grado di protezione: IP20



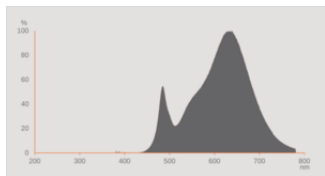
## DATI TECNICI

## DATI ELETTRICI

Potenza nominale	10 W
Potenza di costruzione	10.00 W
Tensione nominale	220...240 V
Modalità di funzionamento	Alimentatore convenzionale (CCG), Rete AC
Corrente nominale	47 mA
Tipo di corrente	Corrente alternata (CA)
Corrente di innesco	10 A
Tensione continua (cc)	186...260 V
Frequenza di funzionamento	50/60 Hz
Frequenza di rete	50/60 Hz
Numero massimo di lampade sul c 10 A (B)	65
Numero max di lampade per interruttore	27
Massimo lampada n. su interruzione di circuito. 16 A (B)	82
Distorsione armonica totale	< 30 %
Fattore di potenza $\lambda$	0,90

## Dati fotometrici

Flusso luminoso	1080 lm
Efficienza luminosa	108 lm/W
Fattore manten. flus lum fine du	0.70
Colore della luce (descrizione)	Bianco caldo
Temperatura di colore	3000 K
Indice di resa cromatica Ra	80
Tonalità di luce	830
Standard Deviation of Color Matching	≤6 sdcn
Fattore mantenim flusso lum car.	0.80
Metrica dello sfarfallio (flicker) (Pst LM)	1
Metrica dell'effetto stroboscopico (SVM)	0.4



EPREL data spectral diagram PROF LEDr 3000K

**Dati illuminotecnici**

Ampiezza fascio luminoso	190 °
Tempo di riscaldamento (60 %)	< 0.50 s
Tempo innesco	< 0.5 s

**DIMENSIONI E PESO**



Lunghezza totale	908.00 mm
Lungh con attacco, senza spinotti/conness	900.00 mm
Diametro	26,80 mm
Diametro del tubo	25,8 mm
Diametro massimo	28 mm
Peso prodotto	143,00 g

**TEMPERATURE E CONDIZIONI DI FUNZIONAMENTO**

Temperatura ambiente	-20...+45 °C <sup>1)</sup>
t° max su punto di prova Tc	70 °C

1) Temperature surrounding the lamp - for enclosed luminaires: temperature inside of the luminaire

**Durata**

Durata L70/B50 @ 25 °C	30000 h
Numero cicli accensione / spegnimento	200000
Mantenimento flusso luminoso a f	0.70

Fattore sopravvivenza car. 6.000	≥ 0.90
----------------------------------	--------

### ALTRE CARATTERISTICHE DEL PRODOTTO

Attacco (denominazione da norma)	G13
Contenuto di mercurio nella lampada	0.0 mg
Senza mercurio	Sì
Forma / finitura	-

### CARATTERISTICHE

Dimmerabile	No
-------------	----

### CERTIFICATI, NORME E DIRETTIVE

Classe di efficienza energetica	F 1)
Consumo di energia	10.00 kWh/1000h
Grado di protezione	IP20
Norme	CE / EAC / UKCA
Gruppo di sicurezza fotobiologic EN62778	RG0

1) Classe di efficienza energetica (CEE) su una scala da A (efficienza massima) a G (efficienza minima)

### Classificazioni specifiche per paese

Numero d'ordine	LEDTUBE T8 30 E
-----------------	-----------------

### DATI LOGISTICI

Temperatura di stoccaggio	-20...+80 °C
---------------------------	--------------

### Dati del regolamento sull'etichettatura energetica secondo UE 2019/2015

Tecnologia di illuminazione utilizzata	LED
Non direzionale o direzionale	NDLS
A tensione di rete o non a tensione di rete	MLS
Tipo di cappuccio della sorgente luminosa (o altra interfaccia elettrica)	G13
Sorgente luminosa connessa (CLS)	No
Sorgente luminosa regolabile in base al colore	No
Alloggiamento	no
Sorgente luminosa ad alta luminanza	No
Schermo antiriflesso	No
Tipo di temperatura del colore	SINGLE_VALUE
Alimentazione in standby	<0.5 W

Potenza equivalente	No
Lunghezza	908,00 mm
Altezza (incl. Apparecchi cilin.)	26.80 mm
Larghezza (incl. Apparecchi rotondi)	26.80 mm
Coordinata cromatica x	0.44
Coordinata cromatica y	0.403
Indice di resa cromatica R9	1
Corrispondente angolo del fascio	SPHERE_360
Fattore di sopravvivenza	0.9
Fattore di spostamento	0.9
La sorgente luminosa LED sostituisce una sorgente luminosa fluorescente	No
EPREL ID	1334008,1529777
Numero del modello	AC45415,AC51427,AC51427





### Apparecchiatura / Accessori



- Idoneo per il funzionamento con alimentazione convenzionale

### Consigli per la sicurezza






- Operation in outdoor applications in suitable damp-proof luminaires possible according to data sheet and installation instruction.
- Il punto Tc si trova sotto l'etichetta del prodotto sul lato anteriore della lampada.
- Non adatto per l'illuminazione di emergenza.
- Tutti i collegamenti elettrici devono essere effettuati da personale qualificato.
- Scollegare la rete elettrica prima dell'installazione.

### DOWNLOAD

Documenti e certificati		Nome del documento
	Istruzioni per l'uso / istruzioni di sicurezza	LEDTUBE T8 EM OSRAM
	Informazioni legali	Informationstext 18 Abs 4 ElektroG
	Dichiarazioni di conformità	LEDTUBE T8 EM
	Dichiarazioni di conformità	LED TUBE T8 EM

Documenti e certificati		Nome del documento
	Dichiarazioni di conformità UKCA	LED TUBE T8 EM
	Dichiarazioni di conformità UKCA	LEDTUBE T8 EM

Fotometrie e file di design		Nome del documento
	File IES (IES)	LEDTUBE T8 30 EM 900 10W 830 OSRAM
	File LDT (Eulumdat)	LEDTUBE T8 30 EM 900 10W 830 OSRAM
	File UGR (tabella UGR)	LEDTUBE T8 30 EM 900 10W 830 OSRAM
	Curva di distribuzione della luce tipo polare	LEDTUBE T8 30 EM 900 10W 830 OSRAM
	Distribuzione della potenza spettrale	EPREL data spectral diagram PROF LEDr 3000K

## DATI LOGISTICI

Codice prodotto	Unità di imballo (Pezzi/unità)	Dimensioni (lunghezza x profondità x altezza)	Peso lordo	Volume
4099854038686	Manicotto 1	27 mm x 29 mm x 1,010 mm	195.00 g	0.79 dm <sup>3</sup>
4099854038693	Cartone di spedizione 8	1,045 mm x 143 mm x 100 mm	2027.00 g	14.94 dm <sup>3</sup>

Il codice prodotto indicato descrive la minore quantità che può essere ordinata. Una unità di spedizione può contenere uno o più di un singolo prodotto. Quando si inserisce un ordine, per la quantità inserire una o più unità di spedizione.

## Riferimenti / Collegamenti

– Per informazioni aggiornate vedere [www.ledvance.com/osram-led-tube](http://www.ledvance.com/osram-led-tube)

## Consulenza legale

– Efficienza e distribuzione della luce dipendono dal posizionamento degli apparecchi

## DISCLAIMER

Con riserva di modifiche senza preavviso. Salvo errori o omissioni. Assicurarsi sempre di utilizzare la versione più recente.