

SCHEMA TECNICA DEL PRODOTTO

LED TUBE T5 HF HE14 549 mm 7W 840

LED TUBE T5 HF | Sostituzione LED per lampade fluorescenti T5 con attacco G5



Aree di applicazione

- Illuminazione generale per temperature ambiente da -20 a +45 °C
- Uffici, edifici pubblici
- Supermercati e grandi magazzini
- Industria

Vantaggi del prodotto

- Nessuna flessione grazie al tubo di vetro
- Sostituzione rapida, semplice e sicura senza dover ricablare
- Per le applicazioni che richiedono flussi luminosi particolarmente elevati
- Funziona anche a temperature basse

Caratteristiche del prodotto

- Sostituzione retrofit di lampade T5 esistenti su installazioni con alimentatori HF
- Tubo in vetro con protezione antiscagge per applicazioni nell'industria alimentare
- Elevata consistenza cromatica: ≤ 5 sdc
- Durata: fino a 50.000 ore
- Basso sfarfallio secondo EU 2019/2020 ($SVM \leq 0,4$ / $PstLM \leq 1$)
- Grado di protezione: IP20



- Compatibile con molti alimentatori elettronici standard (vedi anche elenco delle compatibilità)

DATI TECNICI

DATI ELETTRICI

Potenza nominale	7 W
Potenza di costruzione	7.00 W
Tensione nominale	40...70 V
Modalità di funzionamento	Alimentatore elettronico (ECG)
Corrente nominale	185 mA
Tipo di corrente	Corrente alternata (CA)
Corrente di innesco	12 A
Frequenza di funzionamento	25...75 kHz
Frequenza di rete	25...75 kHz
Numero massimo di lampade sul c 10 A (B)	17
Massimo lampada n. su interruzione di circuito. 16 A (B)	28
Distorsione armonica totale	20 %
Fattore di potenza λ	> 0,80

Dati fotometrici

Flusso luminoso	1000 lm
Efficienza luminosa	142 lm/W
Fattore manten. flus lum fine du	0.70
Colore della luce (descrizione)	Bianco freddo
Temperatura di colore	4000 K
Indice di resa cromatica Ra	80
Tonalità di luce	840
Standard Deviation of Color Matching	≤5 sdcM
Metrica dello sfarfallio (flicker) (Pst LM)	1
Metrica dell'effetto stroboscopico (SVM)	0.4

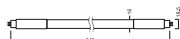


EPREL data spectral diagram PROF LEDr 4000K

Dati illuminotecnici

Ampiezza fascio luminoso	190 °
Tempo di riscaldamento (60 %)	< 2.00 s
Tempo innesco	< 0.5 s

DIMENSIONI E PESO



Lunghezza totale	563.00 mm
Lungh con attacco, senza spinotti/conness	549.00 mm
Diametro	18,50 mm
Diametro del tubo	16 mm
Diametro massimo	19 mm
Peso prodotto	77,00 g

TEMPERATURE E CONDIZIONI DI FUNZIONAMENTO

Temperatura ambiente	-20...+45 °C ¹⁾
t° max su punto di prova Tc	70 °C

1) Temperature surrounding the lamp - for enclosed luminaires: temperature inside of the luminaire

Durata

Durata L70/B50 @ 25 °C	30000 h
Numero cicli accensione / spegnimento	200000
Mantenimento flusso luminoso a f	0.70
Fattore sopravvivenza car. 6.000	≥ 0.90

ALTRE CARATTERISTICHE DEL PRODOTTO

Attacco (denominazione da norma)	G5
Contenuto di mercurio nella lampada	0.0 mg
Senza mercurio	Sì
Forma / finitura	Opaco

CARATTERISTICHE

Dimmerabile	No
-------------	----

CERTIFICATI, NORME E DIRETTIVE

Classe di efficienza energetica	E ¹⁾
Consumo di energia	7.00 kWh/1000h
Grado di protezione	IP20
Norme	CE
Gruppo di sicurezza fotobiologic EN62778	RG0

¹⁾ Classe di efficienza energetica (CEE) su una scala da A (efficienza massima) a G (efficienza minima)

Classificazioni specifiche per paese

Numero d'ordine	LEDTUBE T5 HF H
-----------------	-----------------

DATI LOGISTICI

Temperatura di stoccaggio	-20...+80 °C
---------------------------	--------------

Dati del regolamento sull'etichettatura energetica secondo UE 2019/2015





Tecnologia di illuminazione utilizzata	LED
Non direzionale o direzionale	NDLS
A tensione di rete o non a tensione di rete	NMLS
Tipo di cappuccio della sorgente luminosa (o altra interfaccia elettrica)	G5
Sorgente luminosa connessa (CLS)	No
Sorgente luminosa regolabile in base al colore	No
Alloggiamento	no
Sorgente luminosa ad alta luminanza	No
Schermo antiriflesso	No
Tipo di temperatura del colore	SINGLE_VALUE
Alimentazione in standby	0 W
Alimentazione di standby in rete per CLS	0 W
Potenza equivalente	No
Lunghezza	563,00 mm
Altezza (incl. Apparecchi cilin.)	18.50 mm
Larghezza (incl. Apparecchi rotondi)	18.50 mm
Coordinata cromatica x	0.382
Coordinata cromatica y	0.38
Indice di resa cromatica R9	80
Corrispondente angolo del fascio	SPHERE_360






Fattore di sopravvivenza	0.9
Fattore di spostamento	0.9
La sorgente luminosa LED sostituisce una sorgente luminosa fluorescente	No
EPREL ID	1407638,1317789,2209924
Numero del modello	AC44163,AC38768,AC70938

Consigli per la sicurezza

- Operation in outdoor applications in suitable damp-proof luminaires possible according to data sheet and installation instruction.
- L'intervallo di temperatura di esercizio del tubo LED è limitato. In caso di dubbi sull'idoneità dell'applicazione misurare la temperatura Tc sul prodotto prima dell'installazione.
- Non adatto per l'illuminazione di emergenza.

DOWNLOAD

Documenti e certificati	Nome del documento
 Istruzioni per l'uso / istruzioni di sicurezza	LEDTUBE T5 HF (ECG)
 Informazioni legali	Informationstext 18 Abs 4 ElektroG
 Dichiarazioni di conformità	LED TUBE T5 HF
 Dichiarazioni di conformità UKCA	LED TUBE T5 HF

Fotometrie e file di design	Nome del documento
 File IES (IES)	LEDTUBE T5 HF HE14 549 7W 840 OSRAM
 File LDT (Eulumdat)	LEDTUBE T5 HF HE14 549 7W 840 OSRAM
 File UGR (tabella UGR)	LEDTUBE T5 HF HE14 549 7W 840 OSRAM
 Curva di distribuzione della luce tipo polare	LEDTUBE T5 HF HE14 549 7W 840 OSRAM
 Distribuzione della potenza spettrale	EPREL data spectral diagram PROF LEDr 4000K

DATI LOGISTICI

Codice prodotto	Unità di imballo (Pezzi/unità)	Dimensioni (lunghezza x profondità x altezza)	Peso lordo	Volume
4058075823914	Manicotto 1	610 mm x 46 mm x 17 mm	98.00 g	0.48 dm ³
4058075823921	Cartone di spedizione 10	633 mm x 232 mm x 46 mm	1199.00 g	6.76 dm ³

Il codice prodotto indicato descrive la minore quantità che può essere ordinata. Una unità di spedizione può contenere uno o più di un singolo prodotto. Quando si inserisce un ordine, per la quantità inserire una o più unità di spedizione.

Riferimenti / Collegamenti

– Per informazioni aggiornate vedere www.ledvance.com/osram-led-tube

Consulenza legale

– Quando viene utilizzato per sostituire una lampada fluorescente T5, l'efficienza energetica totale e la distribuzione della luce dipendono dal design del sistema di illuminazione.

DISCLAIMER

Con riserva di modifiche senza preavviso. Salvo errori o omissioni. Assicurarsi sempre di utilizzare la versione più recente.