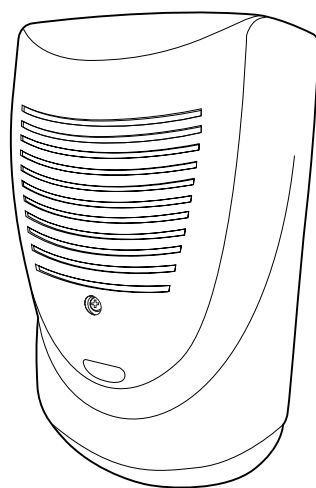
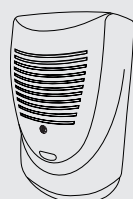


## Finta sirena d'allarme




Versione: 1



[1] x1

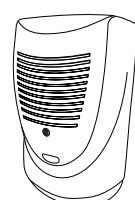


[2] x4



[3] x4

### Prodotto acquistato



[1] x1

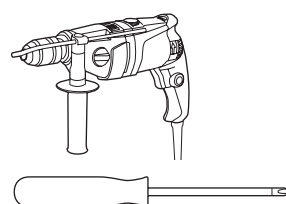


[2] x4



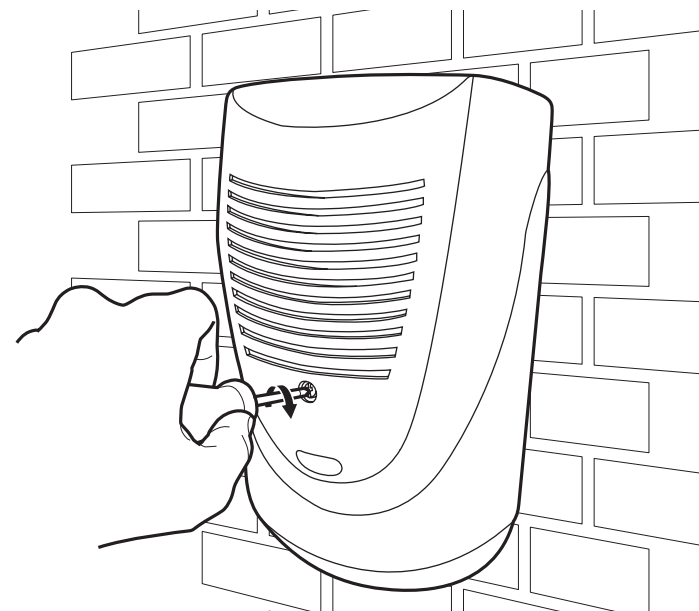
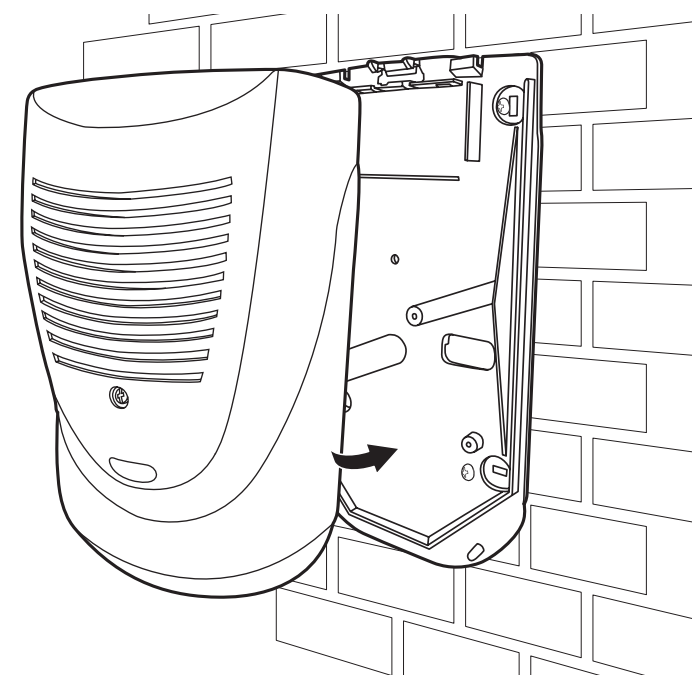
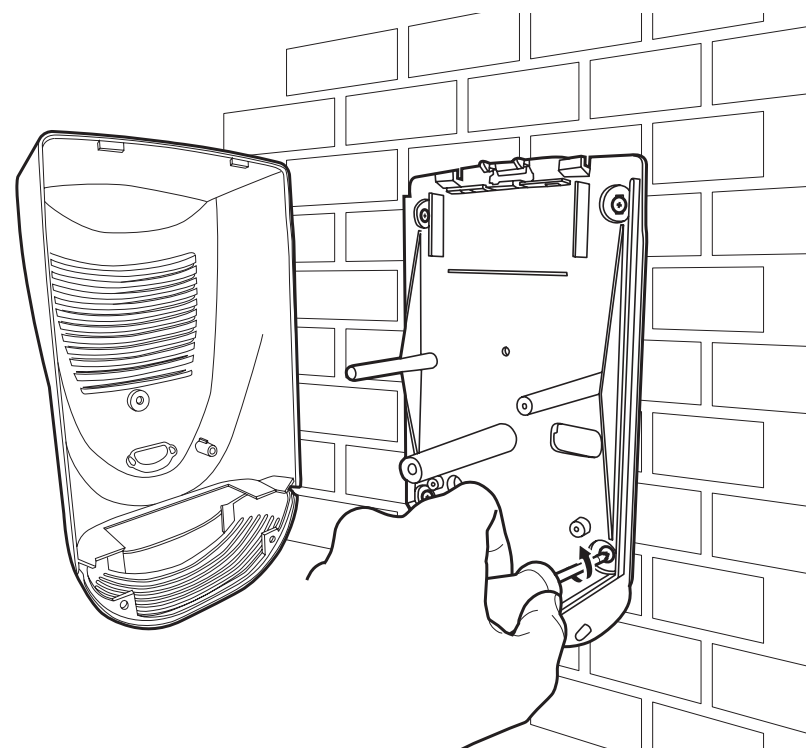
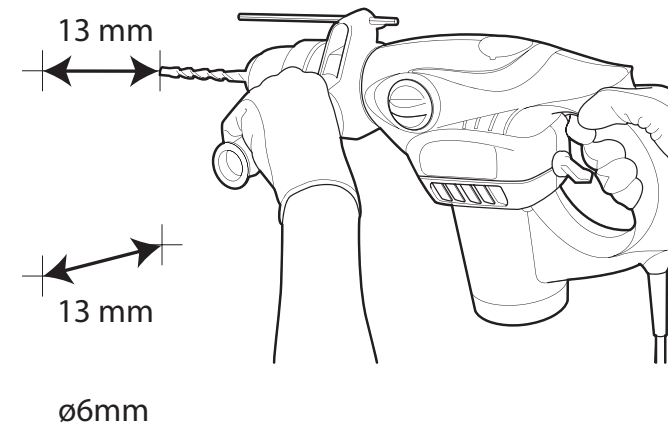
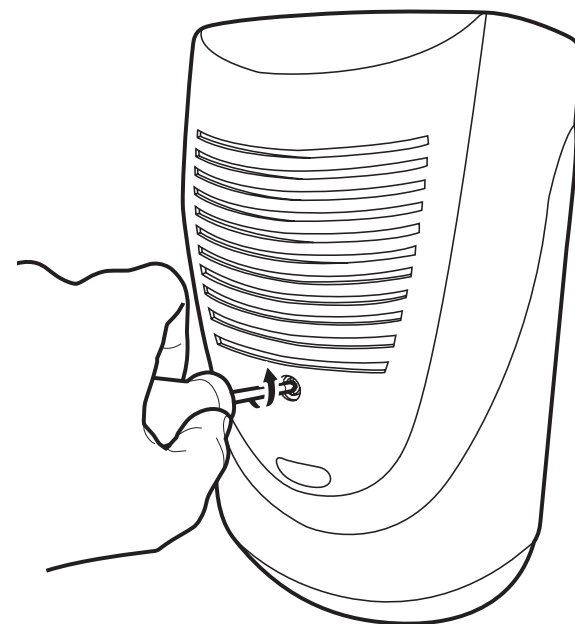
[3] x4

### Attrezzi necessari



Cod. 100732

01



Per iniziare con il piede giusto...



### Sicurezza

- ☒ Quando si praticano i fori per fissare la telecamera fare attenzione a non danneggiare eventuali cavi elettrici o tubi posti sotto la superficie del muro.
- ☒ La viteria in dotazione è adatta esclusivamente a supporti in muratura. Usare sempre viti e tasselli adatti al tipo di supporto specifico.

### Maggiori dettagli...



### Le 2 regole d'oro per una corretta pulizia

- 1 Non utilizzare sostanze abrasive o corrosive.
- 2 Utilizzare un semplice panno morbido leggermente inumidito.

### Manutenzione

> La finta sirena d'allarme non richiede interventi di manutenzione all'infuori di una pulizia occasionale.

### Caratteristiche tecniche

> Materiale plastico

### Garanzia

> Il presente prodotto è coperto da una garanzia pezzi e manodopera di 2 anni a partire dalla data di acquisto. Per far valere la garanzia è necessario conservare la prova di acquisto.

> La garanzia non copre eventuali danni dovuti a negligenza, urti o incidenti.

> Eventuali interventi di riparazione autonomi del prodotto invalidano la garanzia.

> Avidsen si impegna a disporre di uno stock di pezzi di ricambio per questo prodotto durante il periodo di garanzia contrattuale.

FR

Bisogno di assistenza telefonica?

I nostri consulenti sono disponibili dal lunedì al venerdì dalle 9:00 alle 13:00 e dalle 14:00 alle 18:00.

Assistenza clienti:  
+ 39 02 97 27 15 98

Avidsen France S.A.S - 32, rue  
Augustin Fresnel  
37170 Chambray les Tours - Francia