



NAVEE Monopattino elettrico GT3

Grand Tourer per Grandi Viaggi



Guida più fluida con un assorbimento degli urti quadruplo

Dotato di sospensioni a forcella anteriore e a cilindro posteriore, questo monopattino assorbe efficacemente le vibrazioni delle superfici irregolari, garantendo una guida confortevole e piacevole.



Prestazioni potenti per ogni viaggio


Con una potenza massima del motore di 700W e trazione posteriore, questo monopattino offre un'accelerazione e prestazioni impressionanti. Potrete affrontare con fiducia diversi terreni, garantendo una guida fluida e affidabile ovunque vi porti il vostro viaggio.

700_w

Potenza Massima


18%

Pendenza Massima




Sistema efficiente di recupero energetico

Massimizzate il vostro viaggio rigenerando energia ogni volta che frenate o rilasciate l'acceleratore, aiutandovi a percorrere più strada con una singola carica. Personalizzate le impostazioni di recupero energetico tramite l'app per una guida su misura delle vostre preferenze.



Doppi freni affidabili per la vostra sicurezza

I freni a tamburo anteriori e EABS posteriori garantiscono arresti rapidi e fluidi, offrendo fiducia e controllo per una guida più sicura ogni volta.



Controllo sicuro su superfici scivolose

Il Sistema di Controllo della Trazione (TCS) garantisce una guida sicura su superfici scivolose. Migliorando aderenza e stabilità, aumenta la sicurezza, permettendo una guida più fluida e sicura indipendentemente dalle condizioni.



Resta visibile, resta sicuro

Dotato di indicatori integrati, il nostro monopattino garantisce visibilità e sicurezza. I fari automatici si adattano alle condizioni di luce, migliorando la vostra guida di giorno e di notte.

Indicatori di Direzione Integrati

Curve fluide, transizioni sicure



Faro automatico

Illumina il tuo percorso



Luce posteriore brillante

Evita collisioni posteriori

Design elegante con accenti dorati

I dettagli in nero e oro di questo monopattino offrono un perfetto mix di stile e comfort, rendendo ogni viaggio sia lussuoso che piacevole.




Manubri Ergonomici Comodi



- Ampio Pianale
Guida stabile

- Ampia Altezza da Terra
Guida fluida

GT3



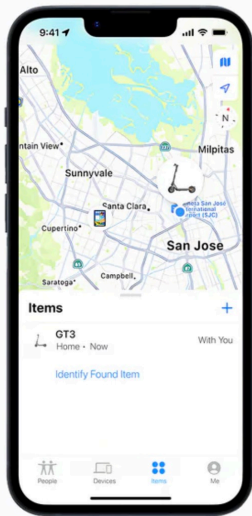
- **Manubri Ergonomici**
Più comfort

- **Display HD**
Visione chiara in qualsiasi condizione di luce

GT3

Rimanete connessi con Apple Find My

Con la rete Apple Find My, monitorare il vostro scooter è un gioco da ragazzi, anche quando è offline. Basta aprire l'app Find My sul vostro iPhone e potrete localizzare rapidamente il vostro monopattino quando ne avrete bisogno.



Sblocco senza mani

Sbloccate facilmente il vostro monopattino quando siete nelle vicinanze, usando il Bluetooth e rilassatevi con il blocco automatico quando non ci siete.



NAVEE APP Intelligente

Con la NAVEE APP, sbloccherete una serie di funzioni che migliorano la vostra esperienza di guida, mettendo tutto ciò di cui avete bisogno a portata di mano.



Récupération
d'Énergie



Verrouillage
Électronique



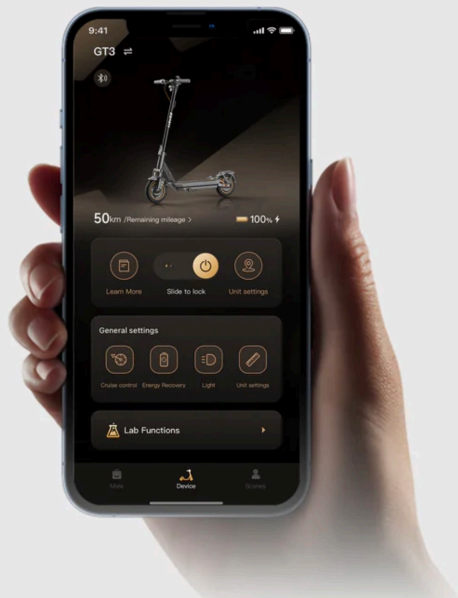
Phare à
Détection
Automatique



Historique des
Trajets



Tableau de Bord



NAVEE GT3

Nome del Prodotto

Monopattino Elettrico NAVEE

Modello del Prodotto

NAVEE GT3

Dimensioni (LPA) (Aperto) (mm)

1180*590*1260

Dimensioni (LPA) (Chiuso) (mm)

1180*585*540

Peso Netto

21 kg

Carico Massimo

110 kg

Tipo di Manubrio

Manubrio inclinato di 5°

Potenza Nominale

350W

Potenza Massima

700W

Velocità Massima

20km/h

Pendenza Massima

18%

Batteria

48V 7,65Ah 358Wh

Tempo di Ricarica

8h

Autonomia Massima*

50km a 15km/h,
45km a 20km/h

Pneumatici

Tubeless da 10"

Freni

Tamburo anteriore + EABS posteriore

Sospensioni

Sospensione a doppia forcella anteriore + doppio cilindro posteriore

Grado di Protezione IP

IPX5

TCS

Sì

Faro Anteriore

Sì

Faro Posteriore

Sì

Indicatori di Direzione

Sì

Luce Ambientale*

NO

Tipo di Display

Integrato

Modalità di Guida

Modalità Pedone: 6km/h,
Modalità Standard: 15km/h,
Modalità Sport: 20km/h

Apple Find My

Sì

Sblocco di Prossimità

Sì