

WM82SEA

Codice EAN

Famiglia

Larghezza commerciale

Profondità commerciale

Installazione

Tipo di carica

8017709350413

Lavabiancheria

60 cm

Standard

Libera installazione

Frontale



Programmi

Comandi

Grafica programmi

Numero di programmi

Programmi

Elettronici

Scritte IT

15

Lavaggio a freddo



Antiallergico

Antimacchia



Camicie



Cotone



Cotone Prelavaggio



Eco 40-60



Jeans/Capi scuri



Lana/A mano



Mix



Rapido 14 min



Risciacquo



Scarico + Centrifuga



Self Clean



Sintetici

Temperature Lavaggio

Freddo

20°C

30°C

40°C

60°C

90°C

Programmi speciali

Lana/A mano



Antiallergico

Antimacchia



Rapido 14 min

Display

visualizzazione tempo residuo	programmazione partenza differita	indicazione avanzamento programma
-------------------------------	-----------------------------------	-----------------------------------

regolazione centrifuga	regolazione temperatura
------------------------	-------------------------

Tipo di display



Tasti/Opzioni

Fine Programmata	Regolazione Centrifuga	Temperatura
------------------	------------------------	-------------



Rapido



Vapore







Child lock

Smart Water



Indicatore di avanzamento programma A display

Indicatore di fine ciclo A display

Caratteristiche Tecniche

							
Tipo di motore		Brushless / Inverter		Diametro oblò		34 cm	
Funzionamento a controllo elettronico		Sì		Apertura oblò		170°	
Manopola selezione programmi		Sì		Carico variabile automatico		Sì	
Regolazione centrifuga a display/led		Esclusione centrifuga/ 600/ 800/ 1000/ 1200/ Stop in ammollo		Sistema antischiuma		Sì	
Regolazione temperatura a display/led		Sì		Bilanciamento del carico		Automatico	
Vasca in polipropilene		Sì		Filtro ispezionabile		Sì	
Cestello		Inox		Sicurezza bambini		Blocco impostazioni	
Volume cestello		55 l		Sistema anti-trabocco		Sì	

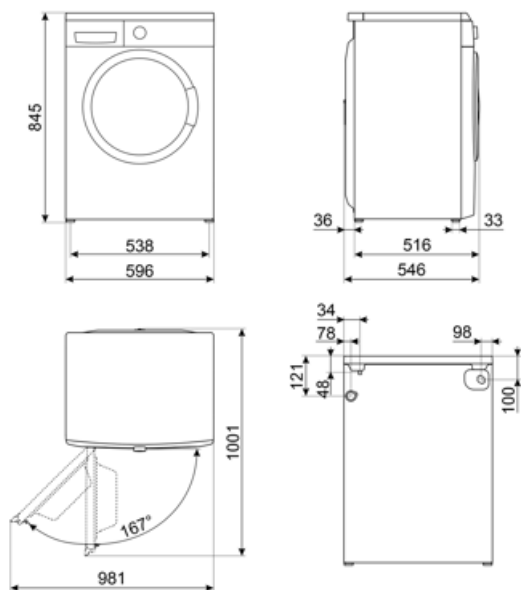
Prestazioni / Etichetta Energetica - Reg. 2019

			
Marchio o nome del fornitore	SMEG	Classe di efficienza di centrifuga-asciugatura	B
Capacità Nominale	8 kg	Classe di rumorosità nella fase di centrifuga	B
Classe di efficienza energetica	A	Rumorosità	74 dB(A) re 1 pW
Energy_cons_100	47 kWh	Programme duration at rated capacity	3:38 h:min
Water Consumption	45 litres		

Collegamento Elettrico

Spina (F;E) Schuko
Potenza installata 2200 W
Corrente 10 A

Tensione (V) 230 V
Frequenza 50 Hz
Lunghezza cavo di alimentazione 140 cm





















Accessori Compatibili

KITPLV2

Kit di prolunga per lavastoviglie e lavabiancheria: lunghezza mt. 2



Glossario simboli

	Controllo dei consumi idrici: In tutti i modelli di lavabiancheria è presente il sistema di carico variabile, in base al quale la macchina diversifica automaticamente il ciclo di lavaggio e i tempi di funzionamento a seconda della quantità e del tipo di biancheria introdotta, consentendo un significativo risparmio di acqua e di energia elettrica.		Auto-bilanciamento del carico: Garantisce la perfetta distribuzione della biancheria all'interno del cestello. Nel caso in cui sia rilevato uno sbilanciamento, la velocità di centrifuga viene adattata in modo da ridistribuire uniformemente la biancheria all'interno del cesto e ridurre così le vibrazioni.
	Blocco comandi: L'opzione blocco comandi, presente su diverse tipologie di prodotti, permette di bloccare tutte le funzioni e i programmi impostati, nonché i comandi, per una totale sicurezza soprattutto in presenza di bambini.		Display LED: Per ottimizzare le prestazioni e semplificare al massimo l'utilizzo dell'elettrodomestico, alcune lavabiancheria e alcuni frigoriferi sono dotati di un display LED che permette di visualizzare lo stato di funzionamento del prodotto.
	Oblò largo 34cm: Le grandi dimensioni dell'oblò da 34 cm rendono le operazioni di carico e scarico del bucato ancora più agevoli e veloci favorendo la massima praticità d'uso.		Filtri easy-to-clean: L'opzione, tramite apposite spie di segnalazione, avverte della necessità della pulizia periodica dei filtri, onde evitare dimenticanze e così garantire nel tempo il perfetto funzionamento dell'asciugatrice. La comoda posizione dei filtri rendono la manutenzione rapida ed estremamente semplice.
	L'evoluzione Smeg verso modelli più intelligenti ed ecosostenibili ha portato alla scelta della tecnologia Inverter che riduce significativamente i consumi.		Antiallergico: Programma studiato per coloro che hanno pelli sensibili. Combina un'azione di lavaggio e di risciacquo energica per capi, anche i più delicati, che necessitano di maggior cura e attenzione nell'eliminazione completa dei detergenti.
	Ciclo Clean: Questo programma viene effettuato a cestello vuoto e permette di pulire i condotti di asciugatura nei quali solitamente si depositano le filacce dei tessuti, che nel tempo possono ridurre l'efficacia di asciugatura. Il display visualizza il simbolo del programma ogni volta che se ne raccomandi l'esecuzione.		Cotone: Simbolo usato per indicare i programmi riferiti ai capi in cotone
	Cotone Eco: Simbolo riferito al programma cotone Eco		Cotone Prelavaggio
	Scarico acqua: Scarico acqua		Mix: Programma che consente di lavare capi con colori e tessuti diversi. Ideale per effettuare lavaggi quotidiani per carichi misti di abiti poco sporchi.
	Rapido 14 min.: Il programma Rapido 14 min. permette di lavare capi leggermente sporchi in brevissimo tempo.		Risciacquo: Risciacquo
	Camicie: Programma specifico che consente di lavare le camicie con la massima cura, rispettando i tessuti e riducendo al minimo la formazione di pieghe, così da poter ottenere i migliori risultati di stiratura in tempi brevi.		Sintetici: Simbolo usato per i programmi sintetici



Lana: È un programma speciale pensato per rispondere alle esigenze di lavaggio di uno tra i capi di abbigliamento più diffusi in inverno. Consente di lavare i capi proteggendoli e mantenendoli morbidi e voluminosi.



Opzione Vapore: L'opzione vapore disponibile su alcuni programmi è indicata per distendere le pieghe, rinfrescare i tessuti, neutralizzare gli odori e sciogliere lo sporco distruggendo gli allergeni in meno tempo rispetto al lavaggio del capo con immersione in acqua.



Ciclo speciale pensato per rispondere alle esigenze di lavaggio dei Jeans o dei capi scuri. Il programma consente di lavare i capi rispettandone i colori e limitando al minimo le pieghe grazie a una minima azione meccanica e a basse temperature.



Opzione rapido: Opzione che permette di ridurre i tempi del programma selezionato, quando i capi da lavare non necessitano di un lavaggio prolungato.



L'attenta progettazione della vasca e del cestello ha permesso di raggiungere una capacità di carico sino a 8 kg di bucato nella lavabiancheria.



Classe di efficienza energetica A