

WMC62SEC



Codice EAN

8017709350406

Famiglia

Lavabiancheria

Larghezza commerciale

60 cm

Profondità commerciale

Compatta

Installazione

Libera installazione

Tipo di carica

Frontale



Programmi

Comandi

Elettronici

Grafica programmi

Scritte IT

Numero di programmi

15


Programmi

Lavaggio a freddo



Antiallergico

Antimacchia


 Camicie



Cotone



Cotone Prelavaggio

 Eco 40-60



Jeans/Capi scuri



Lana/A mano


 Mix



Rapido 14 min



Risciacquo

 Scarico + Centrifuga



Self Clean



Sintetici

Temperature Lavaggio

Freddo

20°C

30°C

40°C

60°C

90°C


Programmi speciali

Lana/A mano






Antiallergico

Antimacchia

 Rapido 14 min

Display

| | | |
|---|--|-----------------------------------|
| visualizzazione tempo residuo | programmazione partenza differita | indicazione avanzamento programma |
| regolazione centrifuga | regolazione temperatura | |
| Tipo di display |  | |
| Tasti/Opzioni | | |
| Fine Programmata | Regolazione Centrifuga | Temperatura |
|  Rapido |  Vapore | Child lock |
| Smart Water | | |
| Indicatore di avanzamento programma | A display | |
| Indicatore di fine ciclo | A display | |

Caratteristiche Tecniche



| | | | |
|--|--|------------------------------------|---------------------|
| Tipo di motore | Brushless / Inverter | Diametro oblò | 34 cm |
| Funzionamento a controllo elettronico | Sì | Apertura oblò | 170° |
| Manopola selezione programmi | Sì | Carico variabile automatico | Sì |
| Regolazione centrifuga a display/led | Esclusione centrifuga/ 600/ 800/ 1200/ Stop in ammollo | Sistema antischiuma | Sì |
| Regolazione temperatura a display/led | Sì | Bilanciamento del carico | Automatico |
| Vasca in polipropilene | Sì | Filtro ispezionabile | Sì |
| Cestello | Inox | Sicurezza bambini | Blocco impostazioni |
| Volume cestello | 39 l | Sistema anti-trabocco | Sì |

Prestazioni / Etichetta Energetica - Reg. 2019

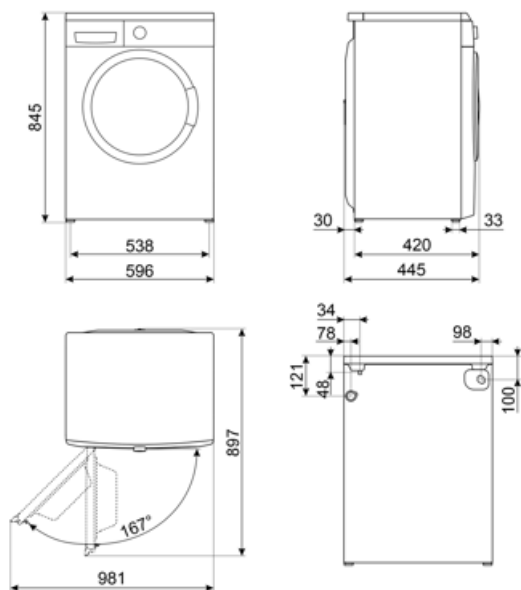


| | | | |
|--|-----------|---|------------------|
| Marchio o nome del fornitore | SMEG | Classe di efficienza di centrifuga-asciugatura | B |
| Capacità Nominale | 6 kg | Classe di rumorosità nella fase di centrifuga | B |
| Classe di efficienza energetica | C | Rumorosità | 74 dB(A) re 1 pW |
| Energy_cons_100 | 56 kWh | Programme duration at rated capacity | 3:17 h:min |
| Water Consumption | 43 litres | | |

Collegamento Elettrico

Spina (F;E) Schuko
Potenza installata 2200 W
Corrente 10 A

Tensione (V) 230 V
Frequenza 50 Hz
Lunghezza cavo di alimentazione 140 cm





















Accessori Compatibili








KITPLV2

Kit di prolunga per lavastoviglie e lavabiancheria: lunghezza mt. 2



Glossario simboli

-  **Controllo dei consumi idrici:** In tutti i modelli di lavabiancheria è presente il sistema di carico variabile, in base al quale la macchina diversifica automaticamente il ciclo di lavaggio e i tempi di funzionamento a seconda della quantità e del tipo di biancheria introdotta, consentendo un significativo risparmio di acqua e di energia elettrica.
-  **Blocco comandi:** L'opzione blocco comandi, presente su diverse tipologie di prodotti, permette di bloccare tutte le funzioni e i programmi impostati, nonché i comandi, per una totale sicurezza soprattutto in presenza di bambini.
-  **Oblò largo 34cm:** Le grandi dimensioni dell'oblò da 34 cm rendono le operazioni di carico e scarico del bucato ancora più agevoli e veloci favorendo la massima praticità d'uso.
-  **L'evoluzione Smeg verso modelli più intelligenti ed ecosostenibili ha portato alla scelta della tecnologia Inverter che riduce significativamente i consumi.**
-  **Ciclo Clean:** Questo programma viene effettuato a cestello vuoto e permette di pulire i condotti di asciugatura nei quali solitamente si depositano le filacce dei tessuti, che nel tempo possono ridurre l'efficacia di asciugatura. Il display visualizza il simbolo del programma ogni volta che se ne raccomandi l'esecuzione.
-  **Cotone Eco:** Simbolo riferito al programma cotone Eco
-  **Scarico acqua:** Scarico acqua
-  **Rapido 14 min.:** Il programma Rapido 14 min. permette di lavare capi leggermente sporchi in brevissimo tempo.
-  **Camicie:** Programma specifico che consente di lavare le camicie con la massima cura, rispettando i tessuti e riducendo al minimo la formazione di pieghe, così da poter ottenere i migliori risultati di stiratura in tempi brevi.
-  **Auto-bilanciamento del carico:** Garantisce la perfetta distribuzione della biancheria all'interno del cestello. Nel caso in cui sia rilevato uno sbilanciamento, la velocità di centrifuga viene adattata in modo da ridistribuire uniformemente la biancheria all'interno del cesto e ridurre così le vibrazioni.
-  **Display LED:** Per ottimizzare le prestazioni e semplificare al massimo l'utilizzo dell'elettrodomestico, alcune lavabiancheria e alcuni frigoriferi sono dotati di un display LED che permette di visualizzare lo stato di funzionamento del prodotto.
-  **Filtri easy-to-clean:** L'opzione, tramite apposite spie di segnalazione, avverte della necessità della pulizia periodica dei filtri, onde evitare dimenticanze e così garantire nel tempo il perfetto funzionamento dell'asciugatrice. La comoda posizione dei filtri rendono la manutenzione rapida ed estremamente semplice.
-  **Antiallergico:** Programma studiato per coloro che hanno pelli sensibili. Combina un'azione di lavaggio e di risciacquo energica per capi, anche i più delicati, che necessitano di maggior cura e attenzione nell'eliminazione completa dei detergenti.
-  **Cotone:** Simbolo usato per indicare i programmi riferiti ai capi in cotone
-  **Cotone Prelavaggio**
-  **Mix:** Programma che consente di lavare capi con colori e tessuti diversi. Ideale per effettuare lavaggi quotidiani per carichi misti di abiti poco sporchi.
-  **Risciacquo:** Risciacquo
-  **Sintetici:** Simbolo usato per i programmi sintetici

-
-  **Lana:** È un programma speciale pensato per rispondere alle esigenze di lavaggio di uno tra i capi di abbigliamento più diffusi in inverno. Consente di lavare i capi proteggendoli e mantenendoli morbidi e voluminosi.
-  **Profondità ridotta:** Alcuni modelli hanno una profondità ridotta di 45, 40 o addirittura 34 cm per poter essere posizionate in spazi con dimensioni contenute, pur conservando una buona capacità di carico e la funzionalità delle versioni standard.
-  **L'attenta progettazione della vasca e del cestello ha permesso di raggiungere una capacità di carico sino a 6 Kg di bucato nella lavabiancheria.**
-  **Opzione rapido:** Opzione che permette di ridurre i tempi del programma selezionato, quando i capi da lavare non necessitano di un lavaggio prolungato.
-  **Opzione Vapore:** L'opzione vapore disponibile su alcuni programmi è indicata per distendere le pieghe, rinfrescare i tessuti, neutralizzare gli odori e sciogliere lo sporco distruggendo gli allergeni in meno tempo rispetto al lavaggio del capo con immersione in acqua.
-  **Ciclo speciale pensato per rispondere alle esigenze di lavaggio dei Jeans o dei capi scuri. Il programma consente di lavare i capi rispettandone i colori e limitando al minimo le pieghe grazie a una minima azione meccanica e a basse temperature.**
-  **Classe di efficienza energetica C**