


# MAJESTIC

## AGATA XL



### Manuale di istruzioni

new MAJESTIC S.p.A.  
Via Rossi Martini, 41  
26013 Crema (CR) – Italia  
+39 0373 31415  
[www.newmajestic.com](http://www.newmajestic.com)  
[info@newmajestic.com](mailto:info@newmajestic.com)  
MADE IN CHINA

Per scaricare il manuale d'istruzioni inquadra il QR code:  
To download the instruction manual frame QR code:  
Um die Bedienungsanleitung herunterzuladen, scannen Sie den QR-Code:  
Pour télécharger le manuel d'instructions, scannez le code QR :  
Para descargar el manual de instrucciones, escanee el código QR:



## Avvertenze per la sicurezza

Per un utilizzo in sicurezza e per ottenere il massimo delle prestazioni si prega di leggere attentamente questo manuale prima dell'utilizzo.

**ATTENZIONE: PER RIDURRE IL RISCHIO DI SCOSSE ELETTRICHE NON SMONTARE L'APPARECCHIO. NON SONO PRESENTI PARTI RIPARABILI DALL'UTENTE. PER RIPARAZIONI RIVOLGERSI AL PERSONALE TECNICO QUALIFICATO.**

Per evitare il pericolo di scosse elettriche o incendio, non esporre il prodotto alla pioggia.



Questo simbolo avverte che prima di utilizzare l'unità bisogna leggere attentamente il libretto di istruzioni.

## NOTE IMPORTANTI

- L'utilizzo deve essere consentito solo a persone adulte e responsabili, adeguatamente istruite sui danni derivanti da un utilizzo scorretto.
- Questo apparecchio può essere utilizzato da bambini se sotto sorveglianza e se capiscono i pericoli implicati.
- Gli apparecchi possono essere utilizzati da persone con ridotte capacità fisiche, sensoriali o mentali o con mancanza di esperienza e di conoscenza se hanno una sorveglianza oppure se hanno ricevuto delle istruzioni a riguardo dell'uso in sicurezza dell'apparecchio e capiscono i pericoli implicati.
- Non permettere che l'apparecchio venga usato da bambini o inabili senza sorveglianza.
- Tenere lontano da animali domestici.
- Non utilizzare mai l'apparecchio in luoghi dove il cavo e il prodotto stesso possano venire a contatto con acqua o superfici bagnate. Non toccare l'apparecchio con le mani bagnate.
- Evitare di installare l'apparecchio nelle posizioni elencate qui di seguito:
  - Luoghi esposti alla luce solare diretta o vicini ad apparecchiature che generano calore, come i termosifoni;
  - Sopra altri apparecchi che possono irradiare un calore eccessivo;
  - Luoghi che bloccano la ventilazione o che siano umidi o polverosi;
  - Ambienti soggetti a vibrazione costante;
- Non appoggiare sopra l'apparecchio accessori con fiamme libere, come ad esempio candele accese.
- Non cercare di riparare o intervenire da soli sull'apparecchio. Errati interventi o manomissioni possono rendere vana la garanzia. In caso di parti danneggiate o sospetto malfunzionamento, interrompere immediatamente l'utilizzo e consultare personale qualificato. Non immergere mai l'apparecchio in acqua o in altri liquidi. Non appoggiare recipienti contenenti liquidi (ad esempio vasi) sopra l'apparecchio.
- Non toccare l'apparecchio con le mani bagnate e non posizionarlo in prossimità di lavandini, vasche o contenitori di liquidi. Utilizzare il

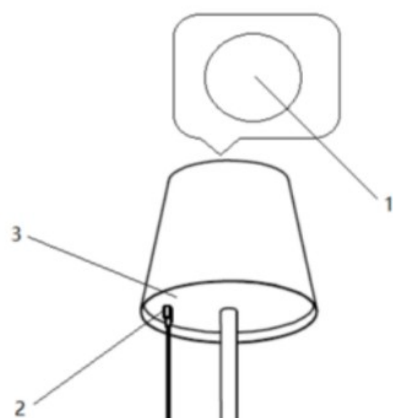
prodotto solo se in perfette condizioni. Nel caso l'apparecchio sia stato immerso in acqua o risulti danneggiato rivolgersi a personale qualificato.

- Il prodotto non deve essere utilizzato se è stato fatto cadere o se vi sono segni di danni visibili.
- **Rivolgersi esclusivamente al personale di servizio qualificato al fine di evitare di invalidare la garanzia. In caso di informazioni e domande rivolgersi al servizio assistenza tecnica della New Majestic S.p.A.**

## Contenuto della confezione

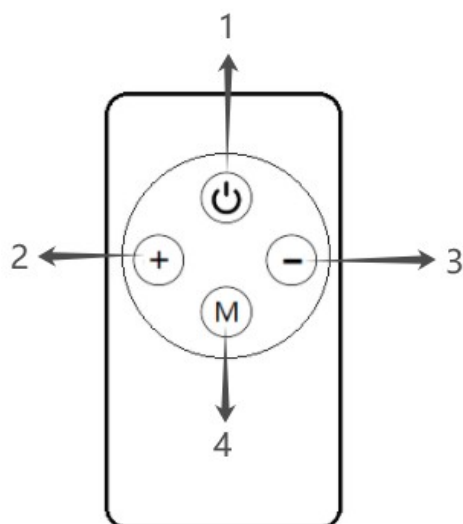
<b>1</b>	Testa della lampada	1 pezzo
<b>2</b>	Colonne struttura lampada	3 pezzi
<b>3</b>	Base della lampada	1 pezzo
<b>4</b>	Cavo per la ricarica	1 pezzo
<b>5</b>	Telecomando	1 pezzo
<b>6</b>	Manuale di istruzioni	1 pezzo
<b>7</b>	Tagliando di garanzia	1 pezzo

## AGATA XL



- |          |                                     |
|----------|-------------------------------------|
| <b>1</b> | <b>Tasto MODE</b>                   |
| <b>2</b> | <b>Connettore di ricarica USB-C</b> |
| <b>3</b> | <b>LED stato ricarica</b>           |

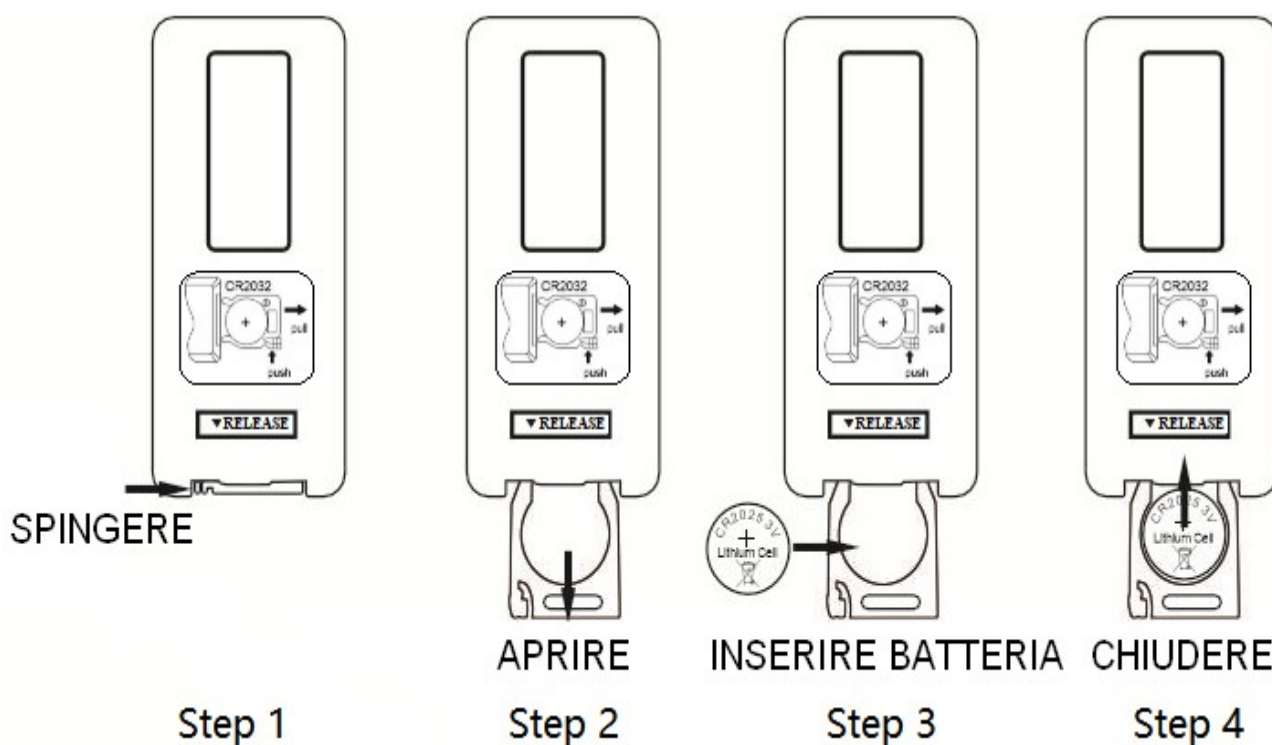
## TELECOMANDO



- |          |                                 |
|----------|---------------------------------|
| <b>1</b> | <b>Tasto ON-OFF</b>             |
| <b>2</b> | <b>Tasto Luminosità +</b>       |
| <b>3</b> | <b>Tasto Luminosità -</b>       |
| <b>4</b> | <b>Tasto selezione tonalità</b> |

## Installazione e sostituzione batteria

Inserire la batteria come indicato in figura. Assicurarsi di inserirla con la polarità corretta come indicato sul retro del telecomando.



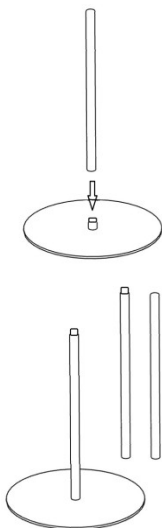
### Funzionamento del telecomando

Puntare il telecomando verso il prodotto e premere il tasto desiderato.

Il telecomando funziona al meglio ad una distanza inferiore a 8 metri rispetto al ricevitore posto nella testa della lampada.

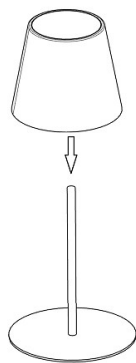
Se il telecomando non funziona anche stando vicino all'unità, sostituire la batteria. Utilizzare una batteria di tipo **CR2025 3V**.

### Istruzioni di montaggio



Avvitare una colonna alla base antiscivolo, assicurandosi che sia ben salda.

Se necessario, avvitare le ulteriori colonne per raggiungere l'altezza desiderata, avvitandole una sopra l'altra.



Infine, fissare la testa della lampada avvitandola saldamente sull'ultima colonna.

**Nota:** Assicurarsi che tutti i componenti siano ben saldi tra loro per garantire la stabilità e il corretto funzionamento della lampada.

## Istruzioni per l'uso

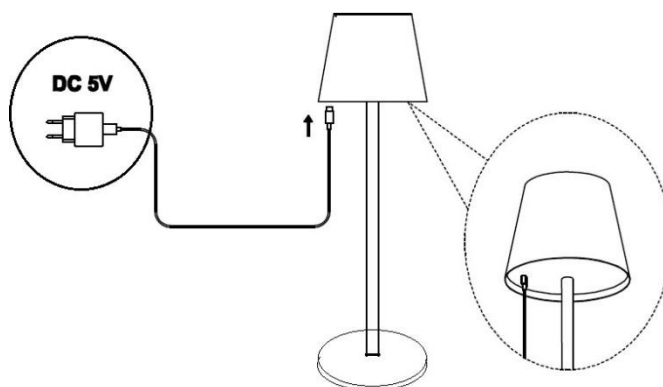
### Ricarica della batteria

Il prodotto ha una batteria ricaricabile integrata che può essere ricaricata tramite il cavo USB in dotazione e un caricabatterie DC 5V 2A (non incluso). Prima dell'uso, si consiglia di caricare completamente la batteria.

Nota:

- Si consiglia di caricare completamente la batteria al primo utilizzo.
- Se la batteria è completamente scarica, ricaricare il prodotto per almeno un'ora di prima di utilizzarlo.
- La durata della batteria (fino a 45 ore con utilizzo ad un livello di luminosità minimo) può variare a seconda della temperatura colore, dal livello di luminosità scelto, dalla carica della batteria e dallo stato di usura della batteria stessa.
- I tempi di ricarica possono variare a seconda dello stato di carica della batteria e dalle caratteristiche del caricatore utilizzato.
- Quando la batteria si scarica, la luce diminuisce progressivamente fino a spegnersi del tutto in corrispondenza dello scaricamento completo della batteria.

Per ricaricare il prodotto, inserire il cavo USB-C nella presa sotto la testa della lampada, come indicato in figura:



Collegare l'altra estremità del cavo USB a un caricabatterie DC 5V 2A e inserirlo nella presa elettrica.

Durante la fase di ricarica, il LED dello stato di carica sarà rosso (il dispositivo si caricherà completamente in circa 6 ore). Quando l'apparecchio è carico, l'indicatore LED diventerà verde.

### **Accensione / Selezione temperatura / Spegnimento**

Premere brevemente il tasto **MODE** più volte per cambiare modalità scorrendo tra:

- Accensione della lampada;
- Selezione temperatura colore (Caldo → Naturale → Freddo);
- Spegnimento della lampada.

### **Regolazione luminosità**

Mentre la lampada è accesa, premere a lungo il tasto **MODE** per regolare il livello di luminosità, che diminuirà o aumenterà in modo alternato ad ogni pressione prolungata del tasto. Rilasciare il pulsante quando viene raggiunto il livello di luminosità desiderato.

### **Cura e manutenzione**

I LED della lampada non sono sostituibili, in caso di malfunzionamento rivolgersi ad un centro assistenza autorizzato.

Prima della pulizia, scollegare l'alimentazione e lasciare raffreddare completamente il prodotto. Per pulire il dispositivo usare un panno morbido e asciutto, non usare sostanze chimiche che potrebbero danneggiarlo.

Tenere il prodotto lontano da oggetti magnetici, dall'acqua e da fonti di calore.

**ATTENZIONE:** non versare acqua o altri liquidi sul dispositivo durante la sua pulizia, l'acqua potrebbe entrare nelle fessure e danneggiare il prodotto.

### **Guida ad eventuali problemi riscontrati**

<b>Difetto</b>	<b>Possibile causa</b>	<b>Soluzione</b>
La lampada non si accende.	La batteria è scarica.	Collegare il prodotto ad un caricatore ed attendere almeno un'ora prima di accenderlo.
La luce è troppo debole.	La luminosità è al minimo.	Aumentare il livello di luminosità.

## Specifiche tecniche

<b>Modello</b>	AGATA XL
<b>Pulsante touch</b>	per Accensione / Spegnimento / Regolazione luminosità / Scelta tonalità
<b>Luminosità</b>	600 lm max
<b>Potenza</b>	5 W max
<b>Numero LED</b>	60 LED SMD
<b>Tre tonalità di luce selezionabili</b>	3000K (luce calda), 4000K (luce naturale), 5000K (luce fredda)
<b>Autonomia</b>	9-45 ore a seconda della luminosità
<b>Batteria ricaricabile al litio integrata</b>	3.7V 10000 mAh
<b>Batteria telecomando</b>	3V CR2025
Utilizzabile sia in ambienti interni che esterni ( <b>protezione IP54</b> ) quando non in carica	
<b>Cavo USB-C per la ricarica della batteria</b> (caricatore DC 5V 2A non incluso)	
<b>Base antiscivolo</b>	per una maggiore stabilità
<b>Materiale</b>	Metallo, ABS
<b>Dimensioni</b>	Testa della lampada: Parte superiore: 15 cm (Ø), Parte inferiore: 21,7 cm (Ø), Altezza: 18.5 cm Base: 23 cm (Ø) Altezza: 61 cm – 104 cm – 147 cm
<b>Peso</b>	2680 g



# MAJESTIC

New Majestic S.p.A.

Via Rossi Martini, 41

26013 Crema (CR)

Italy – [www.newmajestic.com](http://www.newmajestic.com)

Info@newmajestic.com

Mod.: AGATA XL

Alimentazione: AC100-240V DC 5V = 2A (adattatore non incluso)

Batteria al litio ricaricabile da 3,7V 10000mAh incorporata

Potenza: 5W


Flusso luminoso: 600Lm

Temperatura colore: luce fredda 5000±200K

luce calda 3000±200K

luce naturale 4000±200K

MADE IN CHINA



= Logo RAEE (Rifiuti di apparecchiature elettriche ed elettroniche)



= Smaltimento della batteria



= Classe III



= Uso interno

**INFORMAZIONE AGLI UTENTI DI APPARECCHIATURE DOMESTICHE**

***Ai sensi dell'art. 25 Comma 1 del Decreto Legislativo 14 Marzo 2014, n. 49 "Attuazione delle Direttive 2011/65/UE e 2012/19/UE relative alla riduzione dell'uso di sostanze pericolose nelle apparecchiature elettriche ed elettroniche, nonché allo smaltimento dei rifiuti".***

Il simbolo del cassonetto barrato riportato sull'apparecchiatura o sulla sua confezione indica che il prodotto alla fine della propria vita utile deve essere raccolto separatamente dagli altri rifiuti. L'utente dovrà, pertanto, conferire l'apparecchiatura giunta a fine vita agli idonei centri di raccolta differenziata dei rifiuti elettronici ed elettrotecnici, oppure riconsegnarla al rivenditore al momento dell'acquisto di una nuova apparecchiatura di tipo equivalente, in ragione di uno a uno.

L'adeguata raccolta differenziata per l'avvio successivo dell'apparecchiatura dismessa al riciclaggio, al trattamento e allo smaltimento ambientale compatibile contribuisce ad evitare possibili effetti negativi sull'ambiente e sulla salute e favorisce il reimpiego e/o riciclo dei materiali di cui è composta l'apparecchiatura.

Lo smaltimento abusivo del prodotto da parte dell'utente comporta l'applicazione delle sanzioni di cui alla corrente normativa di legge.

Eventuali pile o batterie ricaricabili contenute nel dispositivo devono essere smaltite separatamente negli appositi raccoglitori preposti alla raccolta delle pile esaurite.



Lo smaltimento delle batterie consumate deve avvenire presso gli appositi centri di raccolta differenziata o in base alle regolamentazioni locali. Batterie conformi alla direttiva 2013/56/EC.

***Eco-contributo RAEE assolto ove dovuto - N° Registro AEE: IT08020000001647***

***Eco-contributo PILE assolto ove dovuto - N° Registro PILE: IT19070P00005533***

## **CONDIZIONI GENERALI DI GARANZIA PER I PRODOTTI DELLA New MAJESTIC S.p.A.**

Gentile Cliente, La ringraziamo per il Suo acquisto e Le ricordiamo che il prodotto risponde alle normative vigenti in fatto di costruzione e di sicurezza.

Nel caso si dovessero riscontrare anomalie o difetti del prodotto, la New Majestic S.p.A. offre una Garanzia convenzionale soggetta alle condizioni qui riportate (precisando che la Garanzia convenzionale lascia impregiudicati i diritti del consumatore di cui al D.Lgs. n.206 del 06/09/2005). Per Garanzia si intende esclusivamente la riparazione o la sostituzione gratuita dei singoli componenti o dell'intero bene riconosciuti difettosi nella fabbricazione.

Il periodo di Garanzia non verrà rinnovato o prolungato a seguito di successiva rivendita, riparazione o sostituzione del prodotto stesso.

Le parti riparate, sostituite o il cambio totale del prodotto saranno garantiti per un periodo di **60 giorni** a partire dalla data della riparazione o della sostituzione e naturalmente per la restante durata della Garanzia stessa.

La Garanzia ha validità a partire dalla data comprovata da un documento fiscale valido (scontrino fiscale oppure fattura d'acquisto) per un periodo di **24 mesi** in caso di acquisto con scontrino fiscale e **12 mesi** in caso di acquisto con fattura fiscale (partita iva).

Ci sono dei beni che per le loro normali caratteristiche sono deperibili nel tempo oppure soggetti a consumo e usura derivanti dall'utilizzo, pertanto, per gli accessori inclusi nella confezione di vendita la Garanzia ha validità di **12 mesi**.

Un accumulatore ricaricabile si ritiene difettoso e sostituibile in Garanzia **12 mesi** solo quando risulta interrotto, ossia non eroga più energia e la tensione ai suoi capi è di Zero Volt. Nel caso in cui la capacità di erogare energia risultasse ridotta rispetto al prodotto nuovo (trattasi di consumo/usura) il periodo di Garanzia sarà di **6 mesi**.

### **Non sono coperti da Garanzia:**

- Il deterioramento dovuto ad usura delle parti estetiche e di tutte le componenti che dovessero risultare difettose a causa di negligenza o trascuratezza nell'uso, di errata manutenzione ovvero di circostanze che non possano ricondursi a difetti di fabbricazione dell'apparecchio.
- I manuali d'uso, i software di terzi, le configurazioni, le applicazioni o i dati scaricati dal cliente.
- I difetti causati da un uso improprio del prodotto (cadute, pressioni, deformazioni o uso di oggetti appuntiti).
- Apertura, modifica o riparazione del prodotto da parte di soggetti diversi dal Centro Assistenza Autorizzato.
- I numeri di serie, la data di produzione, il codice a barre o il codice IMEI \* che risultano essere cancellati, alterati o illeggibili.

Per interventi in Garanzia si prega di rivolgersi presso uno dei Centri Assistenza Autorizzati

della New Majestic S.p.A., la cui lista completa è consultabile sul sito [www.newmajestic.com](http://www.newmajestic.com), oppure presso il punto vendita dove è stato acquistato il prodotto, consegnando il tagliando di Garanzia debitamente compilato ed allegando lo scontrino fiscale relativo l'acquisto.

### **ATTENZIONE:**

**È opportuno conservare integri sia l'imballo che tutti gli accessori in esso contenuti, poiché in caso di invio al laboratorio tecnico è meglio utilizzare la confezione originale con tutti i suoi accessori.**

New Majestic S.p.A.

# Dichiarazione di conformità UE

## EU Declaration of conformity (DoC)

Nome del fabbricante / Company name:	New MAJESTIC S.p.A.
Indirizzo postale / Postal address:	Via Rossi Martini, 41
CAP e Città / Postcode and Town/City:	26013, Crema (CR) - Italy
Telefono / Telephone:	+39 0373 / 31415
Indirizzo posta elettronica /E-mail address:	<a href="mailto:info@newmajestic.com">info@newmajestic.com</a>
Persona autorizzata alla compilazione del fascicolo tecnico / Authorized person to complete the technical file:	Lacchinelli Dean – Via Rossi Martini, 41 26013 Crema (CR) – Italy

La presente dichiarazione di conformità è rilasciata sotto la responsabilità esclusiva del fabbricante / We declare that the DoC is issued under our sole responsibility

Apparecchio modello / Apparatus model:	Mod. AGATA XL
Tipo prodotto / Product type:	LAMPADA LED RICARICABILE – LED

Oggetto della dichiarazione /Object of the declaration: **Mod.: AGATA XL – LAMPADA LED RICARICABILE – LED RECHARGEABLE LAMP**

Il prodotto è conforme a tutte le disposizioni pertinenti delle seguenti direttive / The product complies with all relevant provisions of the following directives:

Direttiva/Directive 2014/30/UE – EMC

Il testo completo della Dichiarazione Di Conformità UE è disponibile al seguente indirizzo web/The full text of the EU Declaration of Conformity is available at the following web address: [www.newmajestic.com](http://www.newmajestic.com)

Crema, 19/03/2025

DATA PRODUZIONE: 03/2025

25

New Majestic S.p.A.