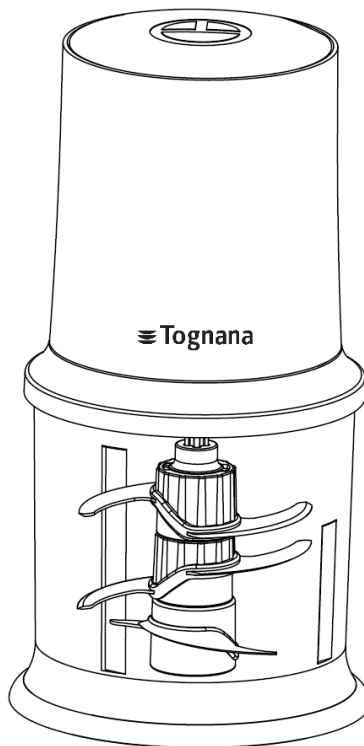


Tognana



IRIDEA



Cod. D2DTU05IRPE grigio perla

Manuale d'uso (IT) - User manual (EN) - Manuel de l'Utilisateur (FR)
Manual de usuario (ES) - Benutzerhandbuch (DE) - Korisnički priručnik (HR)
Uporabniški priročnik (SL) - Uputstvo za upotrebu (BIH) - Uputstvo za korišćenje (SRB)



B

Bosanski 67

D

Deutsch 39

E

English 12

Español 30

F

Français 21

H

Hrvatski 49

I

Italiano 3

S










Srpski 76

Slovenščina 58

Gentile Cliente,

grazie per aver scelto il nostro tritatutto destinato esclusivamente alla lavorazione di cibi per il consumo domestico. Tognana Porcellane S.p.A. declina ogni responsabilità per eventuali danni che possano direttamente o indirettamente derivare a persone, cose ed animali domestici in conseguenza della mancata osservanza di tutte le prescrizioni indicate nell'apposito "Manuale d'uso" in tema di installazione, uso e manutenzione dell'apparecchio.

SIMBOLI PRESENTI NEL MANUALE/PRODOTTO E LORO SIGNIFICATO

	Questo simbolo indica che è necessario leggere attentamente questo manuale prima dell'utilizzo. Porre particolare attenzione alle indicazioni sulla sicurezza. Conservare con cura il presente manuale in quanto parte integrante del prodotto.
	PERICOLO: la parola indica un potenziale pericolo imminente con un elevato livello di rischio che, se non evitato, ha l'alta probabilità di provocare lesioni gravi o morte
	AVVERTIMENTO: la parola indica un potenziale pericolo con un livello di rischio medio che, se non evitato, ha l'alta probabilità di provocare lesioni gravi o morte
	ATTENZIONE: la parola indica un potenziale pericolo con un livello di rischio basso che, se non evitato, potrebbe portare a lesioni minori o moderate.
	Classe II: questo simbolo indica che l'apparecchio è a doppio isolamento elettrico, quindi, non necessita di spina con messa a terra.
	NOTA IMPORTANTE: le parole indicano informazioni utili al corretto utilizzo del prodotto.
	Questo simbolo riportato sul prodotto o sulla confezione indica che l'apparecchio alla fine della propria vita utile deve essere raccolto separatamente dagli altri rifiuti per permetterne un adeguato trattamento e riciclo.
	Questo simbolo indica che l'apparecchio è conforme ai requisiti di sicurezza previsti da regolamenti/direttive comunitarie europee.
	Questo simbolo indica che i MOCA (materiali e oggetti a contatto con gli alimenti) sono idonei al contatto alimentare.

SICUREZZA DEL PRODOTTO



NOTE IMPORTANTI SULL'UTILIZZO CORRETTO

1. Questo apparecchio è destinato esclusivamente alla lavorazione di cibi per il consumo domestico.
2. Questo apparecchio è destinato all'uso domestico e ad applicazioni analoghe, quali:
 - *aree di cucina del personale di negozi e/o uffici;
 - *agriturismi;
 - *clienti di alberghi, pensioni e altri ambienti di tipo residenziale;
 - *ambienti tipo bed and breakfast.
3. Questo prodotto non è un giocattolo.
4. Non lasciare parti dell'imballo (buste di plastica, polistirolo espanso, ecc) a portata di mano di bambini o persone non autosufficienti, poiché questi oggetti sono potenziali fonti di pericolo (es: rischio di soffocamento).
5. Utilizzare il prodotto per il solo scopo per cui è stato progettato. Il produttore non è responsabile per danni o ferite causati da un utilizzo scorretto.
6. Riparazioni o modifiche non autorizzate invalideranno la garanzia.
7. Non utilizzare all'aperto.
8. Non collocare sopra o vicino a fornelli a gas o elettrici caldi o in un forno caldo.
9. Prima dell'utilizzo, collocare l'apparecchio su una superficie solida, piana e orizzontale. Verificare che il contenitore con il cibo sia stabile e fisso prima di procedere all'utilizzo dell'apparecchio.
10. Non mettere in funzione l'apparecchio con la ciotola vuota.
11. Per disconnettere l'apparecchio, staccare la spina dalla presa di corrente.
12. Non mettere mai il corpo motore dell'apparecchio in lavastoviglie.
13. Utilizzare solo accessori e parti di ricambio originali o raccomandati dal costruttore.
14. Non utilizzare il tritatutto ininterrottamente per più di 15 secondi quando si lavorano grandi quantità di ingredienti. Lasciare raffreddare per almeno 15 secondi tra un'operazione e l'altra. Non utilizzare più di 3 cicli consecutivi.
15. Non utilizzare mai il tritatutto con la ciotola piena di liquidi.
16. Lasciare raffreddare i liquidi caldi a una temperatura non superiore a 60°C prima di lavorarli. Prestare attenzione quando si versa un

liquido caldo perché l'improvvisa presenza di vapore potrebbe provocare schizzi.

17. Non utilizzare per tritare cibi secchi molto duri come carne con ossa, semi di soia, pepe, chicchi di caffè, cubetti di ghiaccio e cibi congelati.



PERICOLO

PRODOTTO

1. Prima di collegare il tritatutto all'alimentazione, verificare che la tensione indicata sull'apparecchio corrisponda alla tensione della propria abitazione.
2. L'apparecchio può essere utilizzato da bambini di età non inferiore a 8 anni e da persone con ridotte capacità fisiche, sensoriali o mentali, o prive di esperienza o della necessaria conoscenza, purchè sotto sorveglianza oppure dopo che le stesse abbiano ricevuto istruzioni relative all'uso sicuro dell'apparecchio e alla comprensione dei pericoli ad esso inerenti. I bambini non devono giocare con l'apparecchio. La pulizia e la manutenzione destinata ad essere effettuata dall'utilizzatore non deve essere effettuata da bambini senza sorveglianza.
3. Sorvegliare i bambini affinché non giochino con l'apparecchio.
4. Evitare il contatto con le parti in movimento. Tenere mani, capelli, indumenti, spatole e altri utensili lontani dagli accessori durante il funzionamento per ridurre il rischio di lesioni alle persone e/o danni all'apparecchio.
5. Non lasciare l'apparecchio incustodito durante il funzionamento.
6. Rimuovere le lame prima di svuotare la ciotola.
7. Spegnere l'apparecchio e scollegarlo dalla presa di corrente prima di sostituire gli accessori o di avvicinarsi a parti in movimento durante l'uso, quando si sposta e quando non è in uso.
8. Non inserire nell'apparecchio alimenti di dimensioni eccessive o utensili metallici in quanto potrebbero provocare incendi o rischio di scosse elettriche.
9. Le lame sono molto affilate. Maneggiare il tritatutto con estrema cura e cautela.
10. Prima di accendere il tritatutto, assicurarsi che gli accessori siano stati assemblati correttamente.
11. Fare attenzione quando si maneggiano le lame taglienti affilate

mentre si svuota il contenitore e durante la pulizia.

12. L'utilizzo scorretto del prodotto può causare danni o ferite.
13. Al fine di evitare scosse elettriche, non immergere il corpo del prodotto in acqua o altri liquidi.
14. Questo apparecchio non contiene parti riparabili. Non cercare di ripararlo da solo. Far eseguire la manutenzione da un centro assistenza qualificato utilizzando solo parti di ricambio identiche. Ciò garantirà il mantenimento della sicurezza del prodotto.
15. Non utilizzare l'apparecchio in ambienti ad alta temperatura, molto umidi, bagnati o nelle vicinanze di materiale infiammabile.
16. Non utilizzare se l'apparecchio è caduto o è stato in qualche modo danneggiato. Non tentare la riparazione da soli. Contattare il rivenditore per la riparazione/sostituzione, se in garanzia, oppure l'assistenza clienti.
17. Non inserire carta, cartone, plastica e simili all'interno dell'apparecchio.

CAVO E SPINA

1. Il cavo di alimentazione deve essere collegato a una presa elettrica AC (corrente domestica standard). Non utilizzare altre prese elettriche.
2. In caso di incompatibilità tra la presa e la spina dell'apparecchio, fare sostituire la presa con altra di tipo adeguato da personale qualificato. È sconsigliabile l'uso di adattatori, prese multiple, e/o prolunghe. Qualora il loro uso si rendesse necessario, utilizzare esclusivamente adattatori semplici o multipli e prolunghe conformi alle vigenti norme di sicurezza, facendo attenzione a non superare il limite di potenza marcato sull'adattatore e/o prolunga.
3. Non utilizzare il cavo di alimentazione se danneggiato.
4. Al fine di evitare scosse elettriche, non immergere il cavo di alimentazione completo di base in acqua o altri liquidi.
5. Il cavo di alimentazione deve essere utilizzato in un luogo asciutto e pulito. L'impiego in ambienti umidi o sporchi può dar luogo a rischi di incendi, scosse elettriche o folgorazione.
6. Non toccare il cavo o la spina di alimentazione con le mani bagnate o a piedi nudi.
7. Non far penzolare il cavo dal piano di lavoro.
8. Attenzione a non tirare o inciampare nel cavo di alimentazione. Tenere il cavo lontano da fonti di calore, oggetti caldi o fiamme

libere.

9. Scollegare il cavo dalla rete elettrica prima della pulizia e quando non è utilizzato. Per scollegare, spegnere l'apparecchio, quindi rimuovere la spina dalla presa a muro. Non tirare il cavo ma afferrare la spina.
10. Accertarsi che il cavo sia completamente esteso prima di collegarlo alla presa di corrente.
11. Il cavo non deve essere attorcigliato o avvolto attorno all'apparecchio.
12. Non utilizzare l'apparecchio se il cavo di alimentazione è danneggiato. Non tentare la riparazione da soli. Contattare il rivenditore per la riparazione/sostituzione, se in garanzia, oppure l'assistenza clienti.
13. Non utilizzare cordoni prolungatori, ciabatte elettriche o dispositivi timer.

CONFORMITÀ DEL PRODOTTO

Il produttore Tognana Porcellane S.p.A. dichiara che il prodotto Tritatutto Mod. Iridea è conforme alla Direttiva 2014/30/UE del Parlamento Europeo e del Consiglio, del 26 febbraio 2014, concernente l'armonizzazione delle legislazioni degli Stati membri relative alla compatibilità elettromagnetica.

Il produttore Tognana Porcellane S.p.A. dichiara che il prodotto Tritatutto Mod. Iridea è conforme alla Direttiva 2014/35/UE del Parlamento Europeo e del Consiglio, del 26 febbraio 2014, concernente l'armonizzazione delle legislazioni degli Stati membri relative alla messa a disposizione sul mercato del materiale elettrico destinato a essere adoperato entro taluni limiti di tensione.

Il produttore Tognana Porcellane S.p.A. dichiara che il prodotto Tritatutto Mod. Iridea è conforme alla Direttiva 2009/125/CE del Parlamento Europeo e del Consiglio, del 21 ottobre 2009, relativa all'istituzione di un quadro per l'elaborazione di specifiche per la progettazione ecocompatibile dei prodotti connessi all'energia

Il produttore Tognana Porcellane S.p.A. dichiara che il prodotto Tritatutto Mod. Iridea è conforme alla Direttiva 2011/65/UE del Parlamento Europeo e del Consiglio, del 8 giugno 2011 e successiva Direttiva Delegata 2015/863 della Commissione, sulla restrizione dell'uso di determinate sostanze pericolose nelle apparecchiature elettriche ed elettroniche.

DATI TECNICI

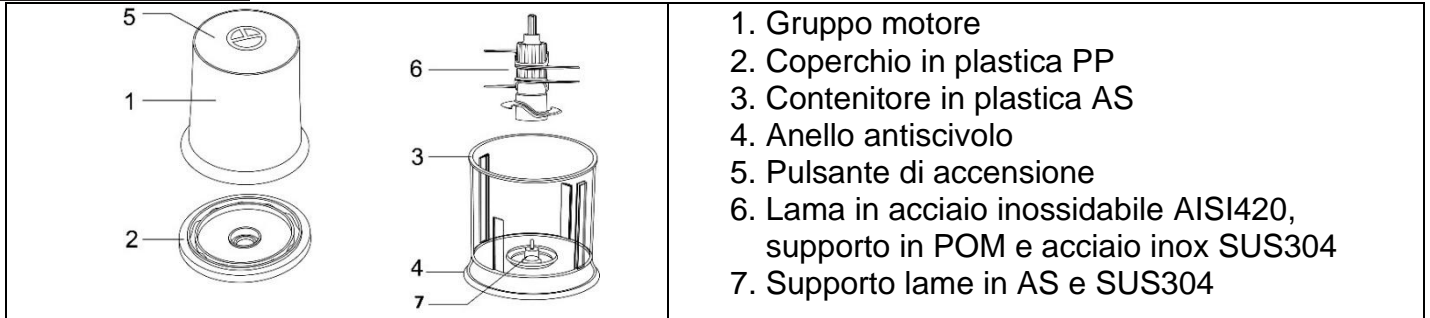
- Potenza: 200-400W
- Capacità: 500 ml
- Tensione di ingresso: 220-240Vac ~ 50/60Hz, 2.5A
- Dimensioni: 13 x 13 x 24 cm
- Peso netto: 900 g

CONSUMO ENERGETICO

Informazioni sul prodotto per il consumo di energia e il tempo massimo per raggiungere la modalità di basso consumo applicabile.

Modalità OFF	0,00 W
Tempo massimo necessario affinché l'apparecchio raggiunga automaticamente la modalità o la condizione di basso consumo applicabile.	0 minuti

COMPONENTI



PRIMA DEL PRIMO UTILIZZO


1. Estrarre dall'imballo i diversi componenti, assicurarsi della loro integrità e completezza, rimuovere con delicatezza eventuali protezioni ed etichette. La confezione contiene:
 - N.1 Tritatutto
 - N.1 Manuale d'uso
2. Assicurarsi che tutte le parti siano assemblate correttamente e in posizione prima dell'uso.
3. Prima dell'utilizzo dell'apparecchio si consiglia di lavare tutte le parti removibili che andranno a contatto con alimenti, seguendo le indicazioni del paragrafo "PULIZIA E MANUTENZIONE".

FUNZIONAMENTO

L'apparecchio è destinato a tritare verdure, carne e formaggi.

⚠ PERICOLO! Non tritare cibi estremamente duri come cubetti di ghiaccio, noce moscata, chicchi di caffè e cereali. Le lame sono molto affilate! Prestare molta attenzione quando si maneggiano le lame!

1. Prima dell'uso, si prega di pulire tutte le parti che entrano a contatto del cibo. Utilizzare detergente e acqua per pulire il coperchio, le lame e il contenitore del tritatutto. Utilizzare un panno umido per pulire l'unità motore.
2. Verificare che l'anello antiscivolo sia correttamente posizionato sulla base della ciotola.
3. Questo apparecchio è dotato di tre serie di lame. Assicurarsi che i tre set di lame siano montati correttamente sul supporto lame all'interno della ciotola. Non stringere eccessivamente. I tre set di lame devono essere montati come indicato nella figura. Togliere eventuali protezioni dalle lame prima di inserirle sul supporto.



4. Posizionare il coperchio sopra il contenitore, mettere l'unità motore sul coperchio del tritatutto ruotandolo leggermente, in modo che l'asse della lama si inserisca nell'asse del gruppo motore.
5. Collegare l'apparecchio alla presa di corrente. Premere il pulsante di accensione per procedere con la lavorazione.
Nota: Iniziare le lavorazioni con movimento a impulsi, premendo e rilasciando rapidamente il pulsante della velocità, fino a raggiungere la consistenza desiderata. Dopo aver messo il cibo nel contenitore, se le lame non funzionano correttamente, scollegare l'unità e togliere parte del cibo, quindi continuare.
6. Dopo l'uso, scollegare l'apparecchio e attendere che la lama si fermi completamente. Rimuovere l'unità motore, il coperchio removibile, le lame e il cibo, procedere alla pulizia come indicato nel paragrafo "PULIZIA E MANUTENZIONE".
Nota: Assicurarsi sempre che l'unità motore sia in posizione corretta, altrimenti l'unità non funzionerà.

Se il cibo si deposita attorno alle lame durante l'uso:

1. Rilasciare il pulsante della velocità e attendere che le lame siano completamente ferme.
2. Rimuovere l'unità motore e il coperchio di lavorazione.
3. Usare una spatola per rimuovere con cura il cibo. Non usare le dita poiché le lame sono affilate!
4. Dopo che il cibo è stato rimosso e le lame pulite, rimontare il coperchio di lavorazione e l'unità motore e continuare con la lavorazione.

Consigli di utilizzo

Cibo	Quantità massima	Tempo massimo
Mandorle	100g	15 secondi
Manzo	150g	15 secondi
Uova sode	200g	10 secondi in pulse
Pangrattato	20g	15 secondi
Carote	150g	15 secondi in pulse
Aglione	150g	10 secondi in pulse
Formaggio	100g	15 secondi
Prosciutto cotto	200g	15 secondi
Nocciole	100g	15 secondi
Carne	150g	15 secondi
Cipolle	150g	15 secondi in pulse
Prezzemolo	30g	10 secondi in pulse
Pepe	150g	15 secondi
Maiale	150g	15 secondi
Scalogno	150g	15 secondi in pulse
Spezie	150g	10 secondi
Bistecca	150g	15 secondi

- ❖ Le impostazioni di lavorazione sono indicative, in quanto possono variare a seconda della qualità del cibo e dei risultati desiderati.

Suggerimenti utili:

- Gli alimenti duri devono essere tagliati in pezzi di circa 2 cm prima dell'utilizzo. In caso contrario, il motore potrebbe bloccarsi.
- Non far funzionare l'apparecchio per più di 15 secondi consecutivi quando si tritano alimenti particolarmente duri (es. formaggio stagionato). Dopo l'uso in queste condizioni, lasciare raffreddare l'apparecchio a temperatura ambiente prima di riutilizzarlo.
- Per ottenere un trito fine e garantire le migliori prestazioni, si consiglia di utilizzare brevi impulsi anziché un funzionamento continuo.
- L'apparecchio è progettato per tritare ingredienti solidi. L'uso con quantità eccessive di liquidi è sconsigliato, in quanto potrebbe causare fuoriuscite dalla ciotola e infiltrazioni nel motore.
- Non utilizzare l'apparecchio per tritare ingredienti molto duri, come cubetti di ghiaccio o simili, poiché ciò potrebbe danneggiare o smussare la lama.

PULIZIA E MANUTENZIONE

Prima di procedere con la pulizia, scollegare sempre il tritatutto dalla presa di corrente e lasciarlo raffreddare completamente.

PULIZIA

1. CORPO MOTORE

Pulire il corpo motore con un panno morbido o una spugna leggermente inumiditi e asciugare con un panno.



PERICOLO!: NON LAVARE IN LAVASTOVIGLIE O IMMERGERE IN LIQUIDI!

2. ASTA CON LAME, COPERCHIO, CONTENITORE

Sono lavabili in lavastoviglie ad una temperatura non superiore a 55°C, oppure con acqua calda e detersivo per piatti. Si consiglia il lavaggio a mano per mantenere inalterate le caratteristiche dei materiali.



ATTENZIONE!

Prestare attenzione quando si maneggiano le lame di taglio.

NOTA IMPORTANTE  : Non usare detersivi chimici, lana d'acciaio o detersivi abrasivi per la pulizia.

CONSERVAZIONE

Lasciar raffreddare completamente l'apparecchio prima di riporlo o di avvolgere il cavo di alimentazione. Assicurarsi che tutte le parti siano pulite e asciutte prima di riporle.

Non riporre mai l'apparecchio quando è ancora bagnato.

Si consiglia di conservare l'apparecchio in un luogo asciutto, pulito e lontano da umidità e polvere.

RISOLUZIONE DEI PROBLEMI

Problema	Soluzione
Il tritatutto non si accende.	Controllare che la spina dell'apparecchio sia inserita correttamente nella presa.
Il tritatutto si arresta durante l'utilizzo.	In caso di sovraccarico o inceppamento, il tritatutto si spegne automaticamente per evitare danni al motore. Suddividere la preparazione in quantità più piccole. Per alcune ricette, aggiungere liquidi nella ciotola può ridurre lo sforzo del motore.
Il cibo si accumula sul coperchio o sulle pareti del recipiente.	La quantità di cibo nel recipiente potrebbe essere eccessiva. Spegner l'apparecchio, attendere che le lame smettano di ruotare, togliere il coperchio e pulire il recipiente e il coperchio con una spatola. Eliminare eventuale cibo in eccesso.
Il cibo non è tritato in modo uniforme.	La quantità di cibo da tritare è eccessiva oppure i pezzi troppo grandi. Tagliare il cibo in pezzi più piccoli oppure ridurre la quantità.
Il cibo risulta tritato troppo finemente o acquoso.	Il cibo è stato lavorato per un tempo troppo lungo. Si consiglia di azionare l'apparecchio per un tempo minore o ricorrere all'azione a impulsi di breve durata.
Il problema non si risolve	Rivolgersi al rivenditore o all'assistenza clienti.

INFORMAZIONI SULLO SMALTIMENTO

PRODOTTO



Ai sensi dell'art. 26 del Decreto Legislativo 14 marzo 2014, n. 49 "Attuazione della Direttiva 2012/19/UE sui rifiuti di apparecchiature elettriche ed elettroniche (RAEE)", la presenza del simbolo del bidone barrato indica che questo apparecchio non è da considerarsi rifiuto urbano: il suo smaltimento deve pertanto essere effettuato mediante raccolta separata. Lo smaltimento effettuato

in maniera non separata può costituire un potenziale danno per l'ambiente e per la salute. Tale prodotto può essere restituito al distributore all'atto dell'acquisto di un nuovo apparecchio.

Lo smaltimento improprio dell'apparecchio costituisce condotta fraudolenta ed è soggetto a sanzioni da parte dell'Autorità di Pubblica Sicurezza. Per ulteriori informazioni è possibile rivolgersi all'amministrazione locale competente in materia ambientale.

IMBALLO

Per informazioni su come smaltire correttamente gli imballi che proteggono questo prodotto e le sue parti e/o accessori, seguire le indicazioni riportate nel packaging.

GARANZIA PICCOLI ELETTRODOMESTICI A MARCHIO "TOGNANA"

La Società **Tognana Porcellane S.p.A.** ringrazia i suoi Clienti per la scelta e garantisce che i propri apparecchi sono frutto delle ultime tecnologie e ricerche.

La presente garanzia trova applicazione unicamente per gli apparecchi piccoli elettrodomestici contraddistinti dal marchio "Tognana" e vale come garanzia convenzionale ai sensi dell'art.135-quinquies del Codice del consumo

italiano (D.lgs. 6 settembre 2005, n.206). Con la presente garanzia non vengono in alcun modo pregiudicati i diritti espressamente previsti a favore del consumatore dalla normativa sulle vendite dei beni mobili di consumo, italiana o del Paese di residenza del consumatore: il consumatore potrà quindi sempre far valere i suoi diritti nei confronti del rivenditore presso il quale ha acquistato l'apparecchio, alle condizioni e nei termini previsti da tale normativa.

Ai sensi della presente garanzia, l'apparecchio è coperto dalla garanzia convenzionale per il periodo di **due anni** dalla data di acquisto da parte del primo utente.

Spetta al consumatore - attraverso un documento di consegna rilasciato dal rivenditore (o dalla stessa Tognana Porcellane S.p.A., nel caso di acquisto compiuto dal consumatore direttamente nello shop online di questa) oppure da altro documento probante (ad esempio, ricevuta fiscale, scontrino di cassa o similari, ordine di acquisto, ecc.), che riporti il nominativo del rivenditore e la data in cui è stata effettuata la vendita - dimostrare che la presente garanzia risulti ancora valida al momento della presentazione del reclamo di difettosità dell'apparecchio.

Nel caso di difettosità dell'apparecchio, ai sensi della presente garanzia, il consumatore potrà evidenziare tale difettosità rivolgendosi al rivenditore dell'apparecchio oppure contattando direttamente Tognana Porcellane S.p.A. all'indirizzo e-mail **support@tognana.com**, o al numero di telefono **+39 0422 6721**.

Tognana Porcellane S.p.A. garantisce la **riparazione o sostituzione gratuita** dell'apparecchio e/o di suoi componenti che presentino difetti per accertate cause di fabbricazione e/o malfunzionamenti, in modo diretto o tramite centri di assistenza convenzionati (verificare gli eventuali contatti nel sito di Tognana Porcellane S.p.A.: www.tognana.com). Tognana Porcellane S.p.A. si riserva il diritto di effettuare la sostituzione integrale dell'apparecchio, qualora la riparabilità risultasse impossibile o troppo onerosa, con un altro apparecchio uguale o simile (ovvero che presenti caratteristiche funzionali ed estetiche analoghe a quelle dell'apparecchio acquistato), senza che il consumatore possa, in questa seconda ipotesi, contestare la scelta compiuta da Tognana Porcellane S.p.A.

Il consumatore, nella presentazione del reclamo, oltre a specificare il difetto riscontrato, fornendo pure documentazione fotografica, se indispensabile ai fini dell'accertamento della difettosità dell'apparecchio, dovrà comunicare i propri dati personali - nome e cognome, indirizzo di residenza, e-mail e numero di telefono - per ogni successivo contatto. Per il buon fine della sostituzione o riparazione dell'apparecchio, il consumatore sarà comunque tenuto a seguire le istruzioni fornite al riguardo dagli addetti di Tognana Porcellane S.p.A. o del centro di assistenza incaricato.

Tutti i costi di riparazione e di consegna dell'apparecchio in sostituzione o di componenti privi di difetti saranno interamente sostenuti da Tognana Porcellane S.p.A., la quale si farà pure carico dei costi di restituzione dell'apparecchio o del componente difettoso, qualora espressamente richiesto al consumatore.

Si precisa che, a seguito dell'avvenuta sostituzione o riparazione dell'apparecchio, la decorrenza della presente garanzia rimane quella del primo acquisto: pertanto, la prestazione eseguita in forza della garanzia non prolunga il periodo di sua validità.

Ai fini dell'efficacia della presente garanzia, viene specificato che: l'apparecchio è stato progettato e costruito per un **impiego esclusivamente domestico**, facendo di conseguenza venir meno la presente garanzia un qualsivoglia altro differente utilizzo. Inoltre, l'apparecchio non potrà mai venir considerato difettoso qualora dovesse essere adattato o modificato per conformarsi a norme di sicurezza e/o tecniche nazionali o locali, in vigore nel Paese del consumatore, se al di fuori dell'Unione Europea.

In ogni caso, la **presente garanzia non copre**:

- le parti soggette ad usura o logorio, né quelle che necessitano di una sostituzione e/o manutenzione periodica;
- la negligenza o trascuratezza nell'uso dell'apparecchio (es. mancata osservanza delle istruzioni per il funzionamento dell'apparecchio);
- l'uso professionale dell'apparecchio;
- i difetti dovuti ad errata installazione, configurazione, aggiornamento di software/BIOS/firmware non eseguita da personale autorizzato Tognana Porcellane S.p.A.;
- riparazioni o interventi eseguiti da personale non autorizzate da Tognana Porcellane S.p.A.;
- manipolazioni di componenti dell'apparecchio o, ove applicabile, del software;
- altre circostanze che, comunque, non possono farsi risalire a difetti di fabbricazione dell'apparecchio.

Tognana Porcellane S.p.A. declina ogni responsabilità per eventuali danni che possono, direttamente o indirettamente, derivare a persone, cose ed animali domestici in conseguenza della mancata osservanza di tutte le prescrizioni indicate nell'apposito libretto istruzioni e concernenti specialmente le avvertenze in tema di installazione, uso e manutenzione dell'apparecchio.










Ulteriori rivendicazioni, in particolare se relative a richieste di indennizzo, sono escluse, fatto salvo il caso in cui la responsabilità derivi da espressa previsione di legge. Al termine del periodo di validità della presente garanzia, o per beni che non siano coperti dalla stessa, Tognana Porcellane S.p.A. resta a disposizione del cliente per qualsiasi domanda o informazione. Ulteriori informazioni sono disponibili sul sito internet:

www.tognana.com.

Dear Customer,

Thank you for choosing our food blender designed exclusively to process food for domestic consumption. Tognana Porcellane S.p.A. shall not be held liable for any damage that may be caused directly or indirectly to persons, property or pets as a result of failure to observe all the instructions set out in the operating Manual regarding installation, operation and maintenance of the appliance.

SYMBOLS USED THE MANUAL/ITEM AND THEIR MEANINGS

	This symbol indicates that the manual must be read carefully before use. Pay special attention to the safety precautions. Keep this manual in a safe place as it is an integral part of the product itself.
	HAZARD: this indicates a potential imminent hazard with a high level of risk which, if not prevented, is highly likely to result in severe injury or even loss of life
	WARNING: this indicates a potential hazard with a medium level of risk which, if not prevented, is highly likely to result in severe injury or loss of life
	CAUTION: this indicates a potential hazard with a low level of risk which, if not prevented, may result in minor or moderate injury.
	Class II: this symbol indicates that the appliance is double insulated and therefore does not require a grounded plug.
	IMPORTANT NOTE: this indicates useful information for the correct use of the item.
	This symbol on the item or on the packaging indicates that the appliance must be disposed of separately from other waste at the end of its life for proper treatment and recycling purposes.
	This symbol indicates that the device complies with the essential safety requirements of European Community regulations/directives.
	This symbol indicates that the MOCA (materials and objects intended for contact with food) are suitable for contact with food.

PRODUCT SAFETY



IMPORTANT NOTES ON CORRECT USE

1. This appliance is intended exclusively to process food for domestic consumption.
2. This appliance is intended for domestic use and similar applications, such as:
 - *staff kitchens of shops and/or offices;
 - *agritourisms;
 - *guests of hotels, pensions, and other residential type environments;
 - *bed and breakfast type environments.
3. This product is not a toy.
4. Do not leave parts of the packaging (plastic bags, polystyrene foam, etc.) within reach of children or non-self-sufficient persons, as these objects are potential sources of danger (e.g. risk of suffocation).
5. Use the product for the sole purpose for which it has been designed. The manufacturer is not liable for damage or injury caused by improper use.
6. Unauthorised repairs or changes shall void the warranty.
7. Do not use outdoors.
8. Do not position it above or near hot gas or electric burners, or in a heated oven.
9. Before use, place the appliance on a solid, flat, and horizontal surface. Check that the container with the food is stable and fixed before proceeding to use the appliance.
10. Do not operate the appliance with the bowl empty.
11. To disconnect the appliance, disconnect the plug from the power socket.
12. Never place the motor body of the appliance in the dishwasher.
13. Use only original accessories and spare parts, or those recommended by the manufacturer.
14. Do not use the chopper continuously for more than 15 seconds when processing large quantities of ingredients. Allow it to cool down for at least 15 seconds between operations. Do not use more than 3 consecutive cycles.
15. Never use the chopper with the bowl full of liquids.
16. Leave hot liquids to cool to a maximum temperature of 60°C before processing them. Exercise caution when pouring hot liquids as the

sudden formation of steam may cause splashes.

17. Do not use to blend very hard dry foods such as meat with bones, soybeans, pepper, coffee beans, ice cubes and frozen food.



HAZARD

ITEM

1. Before connecting the food blender to the power, check that the voltage shown on the appliance corresponds to your household voltage.
2. The appliance can be used by children at least 8 years of age and by persons with reduced physical, sensory or mental capabilities, or lacking experience or the necessary knowledge, provided they are supervised or have received instructions on how to safely use the appliance and understand the inherent dangers. Children must not play with the appliance. Cleaning and maintenance tasks intended to be carried out by the user must not be carried out by unsupervised children.
3. Supervise children in order that they do not play with the appliance
4. Avoid contact with the moving parts. Keep hands, hair, clothing, spatulas and other tools far from the accessories during operation to reduce the risk of injury to persons and/or damage to the appliance.
5. Do not leave the appliance unattended while operating.
6. Remove the blades before emptying the bowl.
7. Turn off and unplug the appliance before changing accessories or approaching moving parts during use, when relocating it, or when not in use.
8. Do not insert excessively large-sized foods or metal utensils in the appliance as they may cause a fire hazard or the risk of electric shock.
9. The blades are very sharp. Handle the food blender with extreme care and caution.
10. Before turning the food blender on, check that the accessories have been properly assembled.
11. Exercise caution when handling the sharp blades while emptying the container and during cleaning.
12. Improper use of the product may cause damage or injury.
13. To avoid electric shocks, do not submerge the body of the product

in water or other liquids.

14. This appliance does not contain repairable parts. Do not try to repair it by yourself. Arrange for maintenance to be performed by a qualified service centre using only identical spare parts. This will ensure the continued safety of the product.
15. Do not use the appliance in very hot, humid or wet environments, or near flammable materials.
16. Do not use if the appliance has been dropped or damaged in any way. Do not attempt to repair it yourself. Contact the retailer for repair/replacement, if under warranty, or call customer support.
17. Do not insert paper, cardboard, plastic or similar in the appliance.

PLUG AND CORD

1. The power cord must be connected to an AC power outlet (standard household current). Do not use other power outlets.
2. In case of incompatibility between the socket and plug of the appliance, have the socket replaced with a suitable type by qualified personnel. The use of adapters, power strips and/or extension cords is not recommended. Should their use become necessary, use only simple or multiple adaptors and extension cords that comply with current safety standards, taking care not to exceed the power limit marked on the adapter and/or extension cord.
3. Do not use the power cord if damaged.
4. To avoid electric shocks, do not submerge the power cord completely with the base in water or other liquids.
5. The power cord must be used in a dry and clean place. Use of the appliance in wet or dirty environments may give rise to the risk of fire, electric shocks or electrocution.
6. Do not touch the power cord or plug with wet hands or bare feet.
7. Do not let the cord hang over the counter.
8. Be careful not to pull or trip on the power cord. Keep the cord far from sources of heat, hot objects and open flames.
9. Disconnect the cord from the mains before cleaning and when it is not in use. To disconnect the appliance, turn it off and then remove the plug from the wall socket. Do not pull on the cord, but rather grab the plug.
10. Check that the power cord is fully unwound before connecting it to the power socket.

11. The cord must not be twisted or wrapped around the appliance.
12. Do not use the appliance if the power cord is damaged. Do not attempt to repair it yourself. Contact the retailer for repair/replacement, if under warranty, or call customer support.
13. Do not use extension cords, power strips or timer devices.

PRODUCT CONFORMITY

The manufacturer Tognana Porcellane S.p.A. declares that the product Food blender Mod. Iridea complies with Directive 2014/30/EU of the European Parliament and of the Council, of 26th February 2014, on the harmonisation of the laws of the Member States relating to electromagnetic compatibility.

The manufacturer Tognana Porcellane S.p.A. declares that the product Food blender Mod. Iridea complies with Directive 2014/35/EU of the European Parliament and of the Council, of 26th February 2014, on the harmonisation of the laws of the Member States relating to the making available on the market of electrical equipment designed for use within certain voltage limits.

The manufacturer Tognana Porcellane S.p.A. declares that the product Food blender Mod. Iridea Directive 2009/125/EC of the European Parliament and of the Council, of 21st October 2009, on establishing a framework for the setting of ecodesign requirements for energy-related products

The manufacturer Tognana Porcellane S.p.A. declares that the product Food blender Mod. Iridea complies with Directive 2011/65/EU of the Parliament and of the Council, of 8th June 2011 and subsequent Commission Delegated Directive 2015/863, on the restriction of the use of certain hazardous substances in electrical and electronic equipment.

TECHNICAL DATA

- Power: 200-400W
- Capacity: 500 ml
- Input voltage: 220-240Vac ~ 50/60Hz, 2.5A
- Dimensions: 13 x 13 x 24 cm
- Net weight: 900 g

ENERGY CONSUMPTION

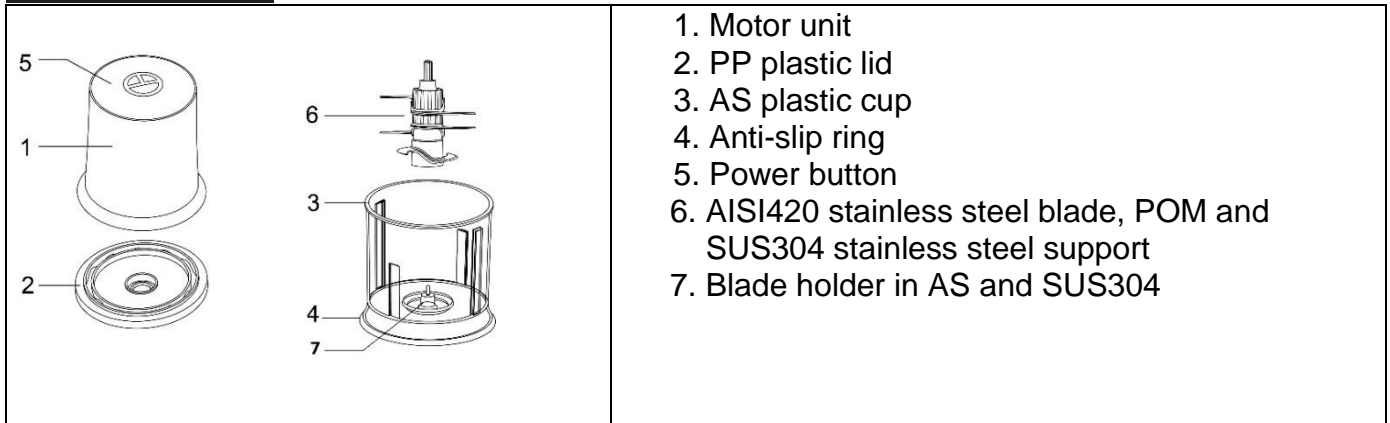
Product information for energy consumption and maximum time to reach the applicable low power mode.

OFF mode	0.00 W
Maximum time required for the appliance to automatically reach the applicable low power mode or condition.	0 minutes

BEFORE FIRST USE

1. Extract the various components from the packaging, check that they are intact and complete, gently remove any protections and labels. The packaging includes:
 - No.1 Food blender
 - No.1 User Manual
2. Check that all the parts are properly assembled and in position before use.
3. Before using the appliance, it is recommended to wash all removable parts that will come into contact with foodstuffs, following the instructions in the section, "CLEANING AND MAINTENANCE".

COMPONENTS



OPERATING PRINCIPLE

The appliance is intended to blend vegetables, meat and cheese.



HAZARD! Do not blend particularly hard foods such as ice cubes, nutmeg, coffee beans and cereals.

The blades are very sharp! Exercise extra caution when handling the blades!

1. Before use, please clean all parts that come into contact with food. Use detergent and water to clean the lid, blades and bowl of the chopper. Use a damp cloth to clean the motor unit.
2. Make sure the anti-slip ring is correctly positioned on the base of the bowl.
3. This appliance is equipped with three sets of blades. Ensure that all three blade sets are correctly mounted on the blade holder inside the bowl. Do not overtighten. The three blade sets must be assembled as shown in the figure. Remove any blade protectors before inserting them into the holder.



4. Place the lid on the bowl, then position the motor unit on top of the chopper lid by turning it slightly so that the blade shaft fits into the motor shaft.
5. Connect the appliance to the power outlet. Press the power button to start processing.
Note: Start processing with pulse movements by quickly pressing and releasing the speed button until the desired consistency is reached. After placing food into the bowl, if the blades do not operate properly, unplug the unit and remove some of the food, then resume.
6. After use, unplug the appliance and wait until the blade comes to a complete stop. Remove the motor unit, the removable lid, the blades and the food, then clean as indicated in the "CLEANING AND MAINTENANCE" section.
Note: Always ensure that the motor unit is correctly positioned, otherwise the unit will not operate.

If food builds up around the blades during use:

1. Release the speed button and wait for the blades to completely stop.
2. Remove the motor unit and processing lid.
3. Use a spatula to carefully remove the food. Do not use your fingers because the blades are sharp!
4. Once the food has been removed and the blades cleaned, refit the processing lid and motor unit and continue processing.

Usage Tips

Food	Max Quantity	Duration
Almonds	100g	15 seconds
Beef	150g	15 seconds
Boiled eggs	200g	10 seconds pulse
Breadcrumbs	20g	15 seconds
Carrots	150g	15 seconds pulse
Garlic	150g	10 seconds pulse
Cheese	100g	15 seconds
Cooked ham	200g	15 seconds
Hazelnuts	100g	15 seconds
Meat	150g	15 seconds
Onions	150g	15 seconds pulse
Parsley	30g	10 seconds pulse
Pepper	150g	15 seconds
Pork	150g	15 seconds
Shallot	150g	15 seconds pulse
Spices	150g	10 seconds
Steak	150g	15 seconds

- ❖ The operating settings are indicative and may vary depending on the quality of the food and desired results.

CLEANING AND MAINTENANCE

Before cleaning, always disconnect the food blender from the power socket and leave it to completely cool.

CLEANING

1. MOTOR BODY

Clean the motor body with a soft cloth or slightly dampened sponge and dry with a cloth.



HAZARD!: DO NOT WASH IN THE DISHWASHER OR IMMERSE IN LIQUIDS!


2. SHAFT WITH BLADES, LID, CONTAINER

These can be washed in the dishwasher at a maximum temperature of 55°C, or with hot water and dishwashing detergent. Hand washing is recommended so as not to alter the characteristics of the materials.



CAUTION!

Exercise caution when handling the chopping blades.

IMPORTANT NOTE  : Do not use chemical detergents, steel wool or abrasive detergents for cleaning.

STORAGE

Leave the appliance to fully cool before stowing it or winding the power cord.

Check that all the parts are clean and dry before putting them away.

Never stow the appliance while it is still wet.

It is recommended to store the appliance in a dry, clean place far from moisture and dust.

TROUBLESHOOTING

Problem	Solution
The food blender does not turn on.	Check that the plug of the appliance is properly inserted in the socket.
The food blender stops during use.	In case of an overload or jam, the food blender automatically turns off to avoid damage to the motor. Split the preparation into smaller quantities. For certain recipes, adding liquids into the bowl can reduce motor strain.
The food builds up on the lid or on the walls of the recipient.	There may be too much food in the recipient. Turn the appliance off, wait for the blades to stop turning, remove the lid and clean the recipient and lid with a spatula. Remove any excess food.
The food is not evenly blended.	The amount of food to be blended is too much, or the pieces are too large. Cut the food into smaller pieces or reduce the amount.
The food ends up too finely blended or watery.	The food has been processed for too long. It is recommended to operate the appliance for less time or use the short pulse action.
The problem persists	Contact your retailer or customer support.

INFORMATION ON DISPOSAL

ITEM



Pursuant to Art. 26 of Legislative Decree No. 49 of 14 March 2014 "Implementation of Directive 2012/19/EU on waste electrical and electronic equipment (WEEE)", the crossed-out bin symbol indicates that this appliance is not to be considered municipal waste. Disposing of it must therefore be carried out by separate waste collection. Failure to dispose of the appliance as

separate waste may constitute a potential hazard to the environment and human health. Said product can be returned to the distributor upon purchase of a new appliance.

Improper disposal of the appliance constitutes fraudulent conduct and is subject to sanctions by the Police Authority. For further information, contact the local administration responsible for environmental management.

PACKAGING

For information on how to correctly dispose of the packaging used to protect this product and its parts and/or accessories, follow the instructions in the packaging.

"TOGNANA" SMALL APPLIANCES WARRANTY

The Company **Tognana Porcellane S.p.A.** thanks its Customers for their choice and guarantees that its appliances are the result of the latest technologies and research.

This warranty applies only to small appliances marked with the "Tognana" brand and is valid as a conventional warranty pursuant to Article 135-quinquies of the Italian Consumer Code (Legislative Decree 206 of 6 September 2005). This warranty does not in any way affect the rights expressly provided for in favour of the consumer by the regulations on the sale of consumer movable goods, whether Italian or of the consumer's country of residence: the consumer can therefore always assert his rights against the retailer from which he purchased the appliance, under the conditions and within the terms provided for by these regulations.

Under this warranty, the appliance is covered by the conventional warranty for a period of **two years** from the date of purchase by the first user.

It is up to the consumer - through a delivery document issued by the retailer (or by Tognana Porcellane

S.p.A. itself, in the case of a purchase made by the consumer directly in the online shop of the latter) or by another evidentiary document (for example, tax receipt, cash receipt or similar, purchase order, etc.), which shows the name of the retailer and the date on which the sale was made - to demonstrate that this warranty is still valid at the time of filing the complaint of defect of the appliance.

In the event of a defect in the appliance, pursuant to this warranty, the consumer may highlight this defect by contacting the appliance dealer or by contacting Tognana Porcellane S.p.A. directly at the e-mail addresssupport@tognana.com, or at the telephone number **+39 0422 6721**.

Tognana Porcellane S.p.A. guarantees the **free repair or replacement** of the appliance and/or its components that have defects due to ascertained causes of manufacture and/or malfunctions, directly or through affiliated service centres (check any contacts on the Tognana Porcellane S.p.A. website: www.tognana.com). Tognana Porcellane S.p.A. reserves the right to completely replace the appliance, if repairability is impossible or too expensive, with another identical or similar appliance (or one that has functional and aesthetic characteristics similar to those of the purchased appliance), without the consumer being able, in this second hypothesis, to contest the choice made by Tognana Porcellane S.p.A.

The consumer, in the presentation of the complaint, in addition to specifying the defect found, also providing photographic documentation, if indispensable for the purpose of ascertaining the defect of the appliance, must communicate their personal data - name and surname, residence address, email and telephone number - for each subsequent contact. For the successful replacement or repair of the appliance, the consumer will in any case be required to follow the instructions provided in this regard by the employees of Tognana Porcellane S.p.A. or the service centre in charge.

All costs of repair and delivery of the replacement appliance or defect-free components will be entirely borne by Tognana Porcellane S.p.A., which will also bear the costs of returning the defective appliance or component, if expressly requested by the consumer.

It should be noted that, following the replacement or repair of the appliance, the effective date of this warranty remains that of the first purchase: therefore, the service performed under the warranty does not extend the period of its validity.

For the purposes of the effectiveness of this warranty, it is specified that: the appliance has been designed and built for **exclusively domestic use**, consequently terminating this warranty for any other different use. In addition, the appliance can never be considered defective if it has to be adapted or modified to comply with national or local safety and/or technical standards, in force in the consumer's country, if outside the European Union.

In any case, **this warranty does not cover:**

- parts subject to wear and tear, nor those that require periodic replacement and/or maintenance;
- negligence or carelessness in the use of the appliance (e.g. failure to comply with the operating instructions of the appliance);
- professional use of the appliance;
- defects due to incorrect installation, configuration, updating of software/BIOS/firmware not performed by authorized personnel Tognana Porcellane S.p.A.;
- repairs or interventions carried out by personnel not authorised by Tognana Porcellane S.p.A.;
- manipulations of components of the appliance or, where applicable, of the software;
- other circumstances that, in any case, cannot be traced back to manufacturing defects in the appliance.










Tognana Porcellane S.p.A. declines all responsibility for any damage that may, directly or indirectly, result to people, property and pets as a result of failure to comply with all the requirements indicated in the specific instruction booklet and concerning especially the warnings regarding installation, use and maintenance of the device.

Further claims, in particular if they relate to claims, are excluded, unless the liability arises from express provision of law. At the end of the period of validity of this warranty, or for goods that are not covered by it, Tognana Porcellane S.p.A. remains available to the customer for any questions or information. Further information is available on the website: www.tognana.com.

Cher Client,

merci d'avoir choisi notre hachoir destiné exclusivement au hachage des aliments pour la consommation domestique. Tognana Porcellane S.p.A. décline toute responsabilité pour tout dommage pouvant survenir directement ou indirectement aux personnes, aux biens et aux animaux domestiques en raison du non-respect de toutes les prescriptions indiquées dans le « Manuel d'utilisation » approprié en matière d'installation, d'utilisation et d'entretien de l'appareil.

SYMBOLES PRÉSENTS DANS LE MANUEL/PRODUIT ET LEUR SIGNIFICATION

	Ce symbole indique qu'il faut lire attentivement ce manuel avant de l'utiliser. Prêter une attention particulière aux instructions de sécurité. Conserver ce manuel avec précaution car il fait partie intégrante du produit.
	DANGER : le mot indique un danger potentiel imminent avec un niveau de risque élevé qui, s'il n'est pas évité, est susceptible de causer des blessures graves ou la mort
	AVERTISSEMENT : le mot indique un danger potentiel avec un niveau de risque moyen qui, s'il n'est pas évité, est susceptible de causer des blessures graves ou la mort
	ATTENTION : indique un danger présentant un faible niveau de risque qui peut entraîner des blessures mineures ou modérées s'il n'est pas évité.
	Classe II : ce symbole indique que l'appareil est à double isolation électrique et ne nécessite donc pas de mise à la terre.
	REMARQUE IMPORTANTE : les mots indiquent des informations utiles pour une utilisation correcte du produit.
	Ce symbole sur le produit ou l'emballage indique que l'appareil doit être collecté séparément des autres déchets en fin de vie afin de permettre un traitement et un recyclage adéquats.
	Ce symbole indique que l'appareil est conforme aux exigences de sécurité prévues par les règlements/directives communautaires européens.
	Ce symbole indique que les MOCA (matériaux et objets en contact avec les aliments) sont aptes au contact alimentaire.

SÉCURITÉ DU PRODUIT



REMARQUES IMPORTANTES SUR L'UTILISATION CORRECTE

1. Cet appareil est destiné exclusivement au hachage des aliments

pour la consommation domestique.

2. Cet appareil est destiné à un usage domestique et à des applications similaires, telles que :
 - * les cuisines du personnel des magasins et/ou des;
 - * les gîtes de vacances ;
 - * les clients des hôtels, des pensions de famille et d'autres environnements de type résidentiel ;
 - * les environnements de type « chambre d'hôtes ».
3. Ce produit n'est pas un jouet.
4. Ne laissez pas des pièces d'emballage (sachets en plastique, polystyrène expansé, etc.) à la portée des enfants ou des personnes non autonomes, car ces objets sont des sources potentielles de danger (ex. : risque d'étouffement).
5. N'utilisez le produit que pour l'usage pour lequel il a été conçu. Le fabricant n'est pas responsable des dommages ou des blessures causés par une utilisation incorrecte.
6. Les réparations ou modifications non autorisées annuleront la garantie.
7. N'utilisez pas le produit à l'extérieur.
8. Ne pas placer sur ou près de cuisinières à gaz ou électriques chaudes ou dans un four chaud.
9. Avant toute utilisation, placer l'appareil sur une surface solide, plane et horizontale. Vérifiez que le récipient avec le produit à hacher est stable et fixe avant de l'utiliser.
10. Ne mettez pas en marche l'appareil avec le bol vide.
11. Pour déconnecter l'appareil, débranchez la fiche de la prise de courant.
12. Ne mettez jamais le corps moteur de l'appareil au lave-vaisselle.
13. N'utiliser que des accessoires et des pièces de rechange d'origine ou recommandés par le fabricant.
14. N'utilisez pas le hachoir pendant plus de 15 secondes sans interruption lorsque vous traitez de grandes quantités d'ingrédients. Laissez-le refroidir pendant au moins 15 secondes entre chaque opération. Ne dépassez pas 3 cycles consécutifs.
15. N'utilisez jamais le hachoir avec le bol rempli de liquides.
16. Laissez refroidir les liquides chauds à une température non supérieure à 60°C avant de les hacher. Faites attention lors du versement d'un liquide chaud car la présence soudaine de vapeur pourrait provoquer des éclaboussures.

17. N'utilisez pas le hachoir pour hacher des aliments secs très durs, comme de la viande avec l'os, des graines de soja, des grains de café, des glaçons et des aliments congelés.



DANGER

PRODUIT

1. Avant de brancher le hachoir à l'alimentation, vérifiez que la tension indiquée sur l'appareil correspond à la tension de l'habitation.
2. L'appareil peut être utilisé par des enfants âgés d'au moins 8 ans et par des personnes ayant des capacités physiques, sensorielles ou mentales réduites ou sans expérience ou sans les connaissances nécessaires, à condition qu'ils soient surveillés ou après que ces personnes ont reçu des instructions relatives à l'utilisation sûre de l'appareil et à la compréhension des dangers afférents. Les enfants ne doivent pas jouer avec l'appareil. Le nettoyage et la maintenance, destinés à être effectués par l'utilisateur, ne doivent pas être effectués par des enfants sans surveillance.
3. Surveillez les enfants pour qu'ils ne jouent pas avec l'appareil
4. Évitez le contact avec les parties en mouvement. Gardez les mains, les cheveux, les vêtements, les spatules et autres outils à l'écart des accessoires pendant le fonctionnement afin de réduire le risque de blessures aux personnes et/ou de dommages à l'appareil.
5. Ne laissez pas l'appareil sans surveillance pendant son fonctionnement.
6. Retirez les lames avant de vider le bol.
7. Éteignez l'appareil et débranchez-le avant de changer les accessoires ou de vous approcher des parties en mouvement pendant l'utilisation, lors de son déplacement ou lorsqu'il n'est pas utilisé.
8. Ne pas ajoutez dans l'appareil des aliments trop grands ou d'outils métalliques car ils pourraient provoquer des incendies ou un risque de décharges électriques.
9. Les lames sont extrêmement tranchantes. Manipulez le hachoir avec beaucoup de précaution et de soin.
10. Avant d'allumer le hachoir, assurez-vous que les accessoires ont été assemblés correctement.
11. Faites attention lors de la manipulation des lames coupantes pour

- vider le récipient et durant le nettoyage.
12. Une utilisation incorrecte du produit peut entraîner des dommages ou des blessures.
 13. Afin d'éviter les chocs électriques, ne pas plonger le corps du produit dans de l'eau ou d'autres liquides.
 14. Cet appareil ne contient aucune pièce réparable. N'essayez pas de le réparer vous-même. Faites-le réviser par un centre de service qualifié en utilisant uniquement des pièces de rechange identiques. Cela permettra de conserver la sécurité du produit.
 15. N'utilisez pas l'appareil dans des environnements à haute température, très humides ou mouillés ou à proximité de matériaux inflammables.
 16. Ne pas utiliser si l'appareil est tombé ou a été endommagé d'une manière ou d'une autre. N'essayez pas de le réparer vous-même. Contacter le revendeur pour la réparation/remplacement, si sous garantie, ou le service à la clientèle.
 17. N'introduisez pas de papier, de carton, de plastique et autres matériaux similaires à l'intérieur de l'appareil.

CÂBLE ET FICHE

1. Le câble d'alimentation doit être connecté à une prise électrique AC (courant domestique standard). Ne pas utiliser d'autres prises électriques.
2. En cas d'incompatibilité entre la prise et la fiche de l'appareil, faites remplacer la prise par un autre type plus adéquat, par un personnel qualifié. L'utilisation d'adaptateurs, de prises multiples et/ou de rallonges est déconseillée. Si leur utilisation devient nécessaire, utilisez exclusivement des adaptateurs simples ou multiples et des rallonges conformes aux normes de sécurité en vigueur, en faisant attention à ne pas dépasser la limite de puissance marquée sur l'adaptateur et/ou la rallonge.
3. Ne pas utiliser le câble d'alimentation si celui-ci est endommagé.
4. Afin d'éviter les chocs électriques, ne pas plonger le câble d'alimentation complet de base dans de l'eau ou d'autres liquides.
5. Le câble d'alimentation doit être utilisé dans un endroit sec et propre. L'utilisation dans des environnements humides ou sales peut entraîner des risques d'incendie, de choc électrique ou d'électrocution.
6. Ne touchez pas le cordon ou la fiche d'alimentation avec les mains mouillés ou pieds nus.

7. Ne faites pas pendre le câble du plan de travail.
8. Veillez à ne pas tirer ou trébucher sur le cordon d'alimentation. Tenez le câble à l'écart des sources de chaleur, des objets chauds ou des flammes nues.
9. Débranchez le câble du secteur avant de nettoyer l'appareil et lorsqu'il n'est pas utilisé. Pour déconnecter, éteignez l'appareil, puis retirez la fiche de la prise murale. Ne tirez pas sur le câble mais saisissez la fiche.
10. Assurez-vous que le cordon est complètement déroulé avant de le brancher à la prise de courant.
11. Le câble ne doit pas être tordu ou enroulé autour de l'appareil.
12. N'utilisez pas l'appareil si le câble d'alimentation est endommagé. N'essayez pas de le réparer vous-même. Contacter le revendeur pour la réparation/remplacement, si sous garantie, ou le service à la clientèle.
13. N'utilisez pas de rallonges, de prises multiples ou de temporisateurs.

CONFORMITÉ DU PRODUIT

Le fabricant Tognana Porcellane S.p.A. déclare que le produit Hachoir Mod. Iridea est conforme à la Directive 2014/30/UE du Parlement européen et du Conseil du 26 février 2014 concernant l'harmonisation des législations des États membres relatives la compatibilité électromagnétique.

Le fabricant Tognana Porcellane S.p.A. déclare que le produit Hachoir Mod. Iridea est conforme à la directive 2014/35/UE du Parlement Européen et du Conseil du 26 février 2014 concernant l'harmonisation des législations des États membres relatives à la mise à disposition sur le marché du matériel électrique destiné à être employé dans certaines limites de tension.

Le fabricant Tognana Porcellane S.p.A. déclare que le produit Hachoir Mod. Iridea est conforme à la directive 2009/125/CE du Parlement Européen et du Conseil du 21 octobre 2009 établissant un cadre pour la fixation d'exigences en matière d'écoconception applicables aux produits liés à l'énergie

Le fabricant Tognana Porcellane S.p.A. déclare que le Hachoir Mod. Iridea est conforme à la directive 2011/65/UE du Parlement Européen et du Conseil du 8 juin 2011 et à la Directive Déléguée ultérieure 2015/863 de la Commission relative à la limitation de l'utilisation de certaines substances dangereuses dans les équipements électriques et électroniques.

CARACTÉRISTIQUES TECHNIQUES

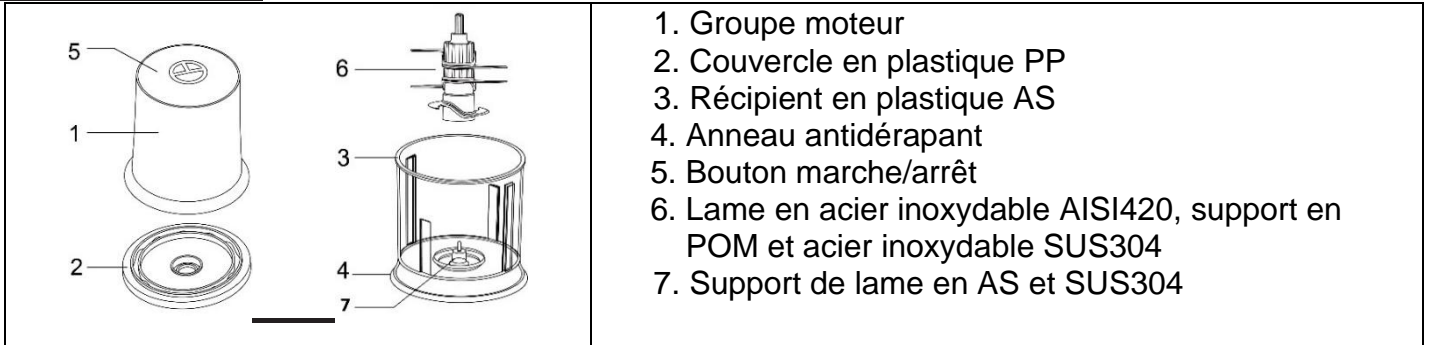
- Puissance : 200-400W
- Capacité : 500 ml
- Tension d'entrée : 220-240Vca ~ 50/60Hz, 2,5A
- Dimensions : 13 x 13 x 24 cm
- Poids net : 900 g

CONSOMMATION D'ÉNERGIE

Informations sur le produit concernant la consommation d'énergie et le temps maximal pour atteindre le mode basse consommation applicable.

Mode désactivé (OFF)	0.00 W
Temps maximal requis pour que l'appareil atteigne automatiquement le mode ou la condition de faible consommation applicable.	0 minutes

COMPOSANTS



AVANT LA PREMIÈRE UTILISATION

1. Déballiez les différents composants, assurez-vous de leur intégrité, et retirez délicatement les protections et les étiquettes. L'emballage contient :
 - 1 Hachoir
 - 1 Mode d'emploi
2. Assurez-vous que toutes les pièces sont correctement assemblées et en place avant d'utiliser l'appareil.
3. Avant l'utilisation de l'appareil, il est conseillé de laver toutes les pièces amovibles qui seront en contact avec des denrées alimentaires, en suivant les indications du paragraphe « NETTOYAGE ET ENTRETIEN ».

FONCTIONNEMENT

L'appareil est destiné à hacher des légumes, de la viande et des fromages.



DANGER ! Ne hachez pas d'aliments extrêmement durs comme des glaçons, des noix de muscade, des grains de café et des céréales.

Les lames sont très tranchantes ! Faites très attention lors de la manipulation des lames !

1. Avant l'utilisation, veuillez nettoyer toutes les parties en contact avec les aliments. Utilisez un détergent et de l'eau pour nettoyer le couvercle, les lames et le bol du hachoir. Utilisez un chiffon humide pour nettoyer le bloc moteur.
2. Vérifiez que l'anneau antidérapant est correctement positionné à la base du bol.
3. Cet appareil est équipé de trois ensembles de lames. Assurez-vous que les trois ensembles soient correctement montés sur le support de lames à l'intérieur du bol. Ne serrez pas excessivement. Les trois ensembles doivent être montés comme indiqué sur l'illustration. Retirez les protections des lames avant de les insérer sur le support.



4. Placez le couvercle sur le bol. Ensuite, placez le bloc moteur sur le couvercle du hachoir en le tournant légèrement pour que l'axe de la lame s'insère dans l'axe du moteur.
5. Branchez l'appareil à la prise de courant. Appuyez sur le bouton d'alimentation pour démarrer la préparation.
Remarque : Commencez la préparation par des impulsions, en appuyant rapidement et en relâchant le bouton de vitesse jusqu'à obtenir la consistance désirée. Si les lames ne fonctionnent pas correctement après avoir ajouté les aliments, débranchez l'appareil et retirez une partie des aliments, puis reprenez.
6. Après utilisation, débranchez l'appareil et attendez que les lames s'arrêtent complètement. Retirez le bloc moteur, le couvercle amovible, les lames et les aliments, puis procédez au nettoyage

conformément à la section "NETTOYAGE ET ENTRETIEN".

Remarque : Assurez-vous toujours que le bloc moteur est correctement positionné, sinon l'appareil ne fonctionnera pas..

Si des aliments se déposent autour des lames pendant l'utilisation :

1. Relâchez le bouton de vitesse et attendez que les lames s'arrêtent complètement.
2. Retirez le groupe moteur et le couvercle pour préparation.
3. Utilisez une spatule pour retirer les aliments. N'utilisez pas vos doigts car les lames sont tranchantes !
4. Après avoir retiré les aliments hachés et avoir nettoyé les lames, remontez le couvercle pour préparation et le bloc moteur et continuez le hachage.

Conseils d'utilisation

Aliment	Quantité max	Durée
Amandes	100g	15 secondes
Bœuf	150g	15 secondes
Œufs durs	200g	10 secondes en pulse
Chapelure	20g	15 secondes
Carottes	150g	15 secondes en pulse
Ail	150g	10 secondes en pulse
Fromage	100g	15 secondes
Jambon cuit	200g	15 secondes
Noisettes	100g	15 secondes
Viande	150g	15 secondes
Oignons	150g	15 secondes en pulse
Persil	30g	10 secondes en pulse
Poivre	150g	15 secondes
Porc	150g	15 secondes
Échalote	150g	15 secondes en pulse
Épices	150g	10 secondes
Steak	150g	15 secondes

- ❖ Les réglages du hachage sont indicatifs, car ils peuvent varier en fonction de la qualité des aliments et des résultats souhaités.

NETTOYAGE ET ENTRETIEN

Avant de procéder au nettoyage, débranchez toujours le hachoir de la prise de courant et laissez-le refroidir complètement.

NETTOYAGE

1. CORPS MOTEUR

Nettoyez le corps moteur avec un chiffon humide ou avec une éponge légèrement humidifiée et séchez avec un chiffon.



DANGER ! : NE LE LAVEZ PAS AU LAVE-VAISSELLE ET NE LE PLONGEZ PAS DANS DES LIQUIDES !


2. TIGE AVEC LAMES, COUVERCLE, RÉCIPIENT

Ils sont lavables au lave-vaisselle à une température non supérieure à 55°C, ou avec de l'eau chaude et du liquide vaisselle. Il est conseillé de les laver à la main pour conserver les caractéristiques des matériaux.



ATTENTION !

Faites attention lors de la manipulation des lames de coupe.

REMARQUE IMPORTANTE  : N'utilisez pas de détergents chimiques, de la laine d'acier ou des détergents abrasifs pour le nettoyage.

CONSERVATION

Laissez refroidir complètement l'appareil avant de le ranger ou d'enrouler le cordon d'alimentation. Assurez-vous que toutes les pièces sont propres et sèches avant de les ranger. Ne rangez jamais l'appareil quand il est encore mouillé. Il est conseillé de conserver l'appareil dans un endroit sec, propre et loin de l'humidité et de la poussière.

RÉSOLUTION DES PROBLÈMES

Problème	Solution
Le hachoir ne s'allume pas.	Contrôlez que la fiche de l'appareil est correctement insérée dans la prise.
Le hachoir s'arrête en cours d'utilisation.	En cas de surcharge ou de blocage, le hachoir s'arrête automatiquement pour éviter d'endommager le moteur. Divisez la préparation en plus petites quantités. Pour certaines recettes, ajoutez des liquides dans le bol peut réduire l'effort du moteur.
Les aliments s'accumulent sur le couvercle ou sur les parois du récipient.	Il se peut que la quantité de nourriture contenue dans le récipient soit excessive. Éteignez l'appareil, attendez que les lames cessent de tourner, enlevez le couvercle et nettoyez le récipient et le couvercle avec une spatule. Éliminez tout excès d'aliments.
Les aliments ne sont pas hachés uniformément.	La quantité d'aliments à hacher est trop importante ou les morceaux sont trop gros. Coupez les aliments en plus petits morceaux ou réduisez la quantité.
Les aliments sont hachés trop finement ou sont aqueux.	Les aliments ont été hachés trop longtemps. Il est conseillé d'actionner l'appareil moins longtemps ou d'effectuer le hachage par impulsions de courte durée.
Le problème ne disparaît pas	Contactez votre détaillant ou votre service clientèle.

INFORMATIONS RELATIVES À L'ÉLIMINATION

PRODUIT



Aux termes de l'art. 26 du Décret Législatif n° 49 du 14 mars 2014 « Mise en œuvre de la Directive 2012/19/UE relative aux déchets d'équipements électriques et électroniques (DEEE) », la présence du symbole de la poubelle barrée indique que cet appareil ne doit pas être considéré comme un déchet domestique : son élimination doit donc être effectuée par collecte séparée. Une élimination effectuée de manière non sélective peut constituer un dommage potentiel pour l'environnement et la santé. Ce produit peut être retourné au distributeur lors de l'achat d'un nouvel appareil. L'élimination inappropriée de l'appareil constitue un comportement frauduleux et est passible de sanctions de la part de l'Autorité de sécurité publique. Pour de plus amples informations, veuillez contacter votre administration locale compétente en matière d'environnement.

EMBALLAGE

Pour plus d'informations sur la façon d'éliminer correctement les emballages qui protègent ce produit et ses parties et/ou accessoires, suivre les indications figurant sur l'emballage.

GARANTIE DES PETITS APPAREILS ÉLECTROMÉNAGERS DE MARQUE

« TOGNANA »

La société **Tognana Porcellane S.p.A.** remercie ses clients pour leur choix et garantit que ses appareils sont le fruit des dernières technologies et recherches.

Cette garantie s'applique uniquement aux petits appareils électroménagers portant la marque « Tognana » et constitue une garantie conventionnelle au sens de l'article 135 quinquies du Code de la consommation italien (décret législatif 6 septembre 2005, n° 206). La présente garantie ne porte en aucun cas atteinte aux droits expressément prévus en faveur du consommateur par la législation sur les ventes de biens de consommation mobiliers, italienne ou du pays de résidence du consommateur : le consommateur pourra donc toujours faire valoir ses droits à l'encontre du revendeur auprès duquel il a acheté l'appareil, dans les conditions et délais prévus par cette législation.

En vertu de la présente garantie, l'appareil est couvert par la garantie conventionnelle pour la période de **deux ans** à compter de la date d'achat par le premier utilisateur.

Il appartient au consommateur - au moyen d'un document de livraison délivré par le revendeur (ou par Tognana Porcellane S.p.A. elle-même, dans le cas d'un achat effectué par le consommateur directement dans la boutique en ligne de celle-ci) ou d'un autre document probant (par exemple, un reçu fiscal, un ticket de caisse ou similaire, un bon de commande, etc.), indiquant le nom du revendeur et la date à laquelle la vente a été effectuée - de démontrer que la présente garantie est toujours valable au moment de la présentation de la réclamation pour défaut de l'appareil.

En cas de défaut de l'appareil, conformément à la présente garantie, le consommateur peut mettre en évidence ce défaut en contactant le revendeur de l'appareil ou en contactant directement Tognana Porcellane S.p.A. à l'**adresse** e-mail support@tognana.com, ou au numéro de téléphone **+39 0422 6721**. Tognana Porcellane S.p.A. garantit la **réparation** ou le **remplacement gratuit** de l'appareil et/ou de ses composants présentant des défauts dus à des causes de fabrication avérées et/ou à des dysfonctionnements, directement ou par l'intermédiaire de centres d'assistance partenaires (vérifier les éventuels contacts sur le site de Tognana Porcellane S.p.A. : www.tognana.com). Tognana Porcellane S.p.A. se réserve le droit d'effectuer le remplacement intégral de l'appareil, si la réparabilité s'avère impossible ou trop onéreuse, par un autre appareil identique ou similaire (c'est-à-dire présentant des caractéristiques fonctionnelles et esthétiques similaires à celles de l'appareil acheté), sans que le consommateur puisse, dans cette deuxième hypothèse, contester le choix fait par Tognana Porcellane S.p.A.

Le consommateur, lors de la présentation de la réclamation, en plus de spécifier le défaut constaté, en fournissant également une documentation photographique, si nécessaire aux fins de la constatation du défaut de l'appareil, devra communiquer ses données personnelles - nom et prénom, adresse de résidence, e-mail et numéro de téléphone - pour chaque contact ultérieur. Pour la bonne fin du remplacement ou de la réparation de l'appareil, le consommateur sera toujours tenu de suivre les instructions fournies à cet égard par les employés de Tognana Porcellane S.p.A. ou du centre de service en charge.

Tous les frais de réparation et de livraison de l'appareil de remplacement ou de composants exempts de défauts seront entièrement pris en charge par Tognana Porcellane S.p.A., qui prendra également en charge les frais de retour de l'appareil ou du composant défectueux, si expressément demandé au consommateur. Il est précisé qu'à la suite du remplacement ou de la réparation de l'appareil, la date d'effet de la présente garantie reste celle du premier achat : par conséquent, la prestation effectuée en vertu de la garantie ne prolonge pas la durée de sa validité.

Aux fins de l'efficacité de la présente garantie, il est précisé que : l'appareil a été conçu et construit pour un **usage exclusivement domestique**, la présente garantie n'étant pas applicable à toute autre utilisation différente. En outre, l'appareil ne pourra jamais être considéré comme défectueux s'il devait être adapté ou modifié pour se conformer aux normes de sécurité et/ou techniques nationales ou locales, en vigueur dans le pays du consommateur, s'il se trouve en dehors de l'Union européenne.

En tout état de cause, la **présente garantie ne couvre pas** :

- les pièces sujettes à l'usure ou à l'usage, ni celles qui nécessitent un remplacement et/ou un entretien périodique ;
- la négligence ou la négligence dans l'utilisation de l'appareil (par exemple, le non-respect des instructions pour le fonctionnement de l'appareil) ;
- l'utilisation professionnelle de l'appareil ;
- les défauts dus à une mauvaise installation, configuration, mise à jour du logiciel/BIOS/micrologiciel non effectuée par du personnel autorisé Tognana Porcellane S.p.A. ;
- réparations ou interventions effectuées par du personnel non autorisé par Tognana Porcellane S.p.A. ;
- manipulations de composants de l'appareil ou, le cas échéant, du logiciel ;
- d'autres circonstances qui, en tout état de cause, ne peuvent être attribuées à des défauts de fabrication de l'appareil.










Tognana Porcellane S.p.A. décline toute responsabilité pour tout dommage pouvant, directement ou indirectement, être causé aux personnes, aux biens et aux animaux domestiques en raison du non-respect de toutes les prescriptions indiquées dans le manuel d'instructions et concernant en particulier les avertissements concernant l'installation, l'utilisation et l'entretien de l'appareil.

D'autres réclamations, en particulier celles relatives aux demandes d'indemnisation, sont exclues, sauf dans le cas où la responsabilité découle d'une disposition expresse de la loi. À la fin de la période de validité de la présente garantie, ou pour les biens qui ne sont pas couverts par celle-ci, Tognana Porcellane S.p.A. reste à la disposition du client pour toute question ou information. De plus amples informations sont disponibles sur le site internet : www.tognana.com.

Estimado Cliente:

gracias por elegir nuestro triturador destinado exclusivamente al procesamiento de alimentos para el consumo doméstico. Tognana Porcellane S.p.A. declina toda responsabilidad por cualquier daño que pueda derivarse directa o indirectamente a personas, cosas y animales domésticos como consecuencia de la inobservancia de todas las prescripciones indicadas en el "Manual del usuario" relativas a la instalación, uso y mantenimiento del aparato.

SÍMBOLOS EN EL MANUAL/PRODUCTO Y SU SIGNIFICADO

	Este símbolo indica que se debe leer atentamente este manual antes de utilizar el aparato. Prestar especial atención a las instrucciones de seguridad. Conservar este manual con cuidado, ya que forma parte integrante del producto.
	PELIGRO: la palabra indica un peligro potencial inminente con un alto nivel de riesgo que, si no se evita, tiene una alta probabilidad de causar lesiones graves o la muerte
	ADVERTENCIA: la palabra indica un peligro potencial con un nivel de riesgo medio que, si no se evita, tiene una alta probabilidad de causar lesiones graves o la muerte
	PRECAUCIÓN: la palabra indica un peligro potencial con un nivel de riesgo bajo que, si no se evita, tiene la probabilidad de provocar lesiones leves o moderadas.
	Clase II: este símbolo indica que el aparato tiene doble aislamiento y, por tanto, no necesita un enchufe con toma de tierra.
	NOTA IMPORTANTE: las palabras indican información útil para el uso correcto del producto.
	Este símbolo en el producto o en el embalaje indica que el aparato, al final de su vida útil, debe recogerse por separado de otros residuos para su correcto tratamiento y reciclado.
	Este símbolo indica que el aparato cumple los requisitos de seguridad de los reglamentos/directivas de la Comunidad Europea.
	Este símbolo indica que los MOCA (materiales y artículos en contacto con alimentos) son aptos para el contacto con alimentos.

SEGURIDAD DEL PRODUCTO



NOTAS IMPORTANTES SOBRE EL USO CORRECTO

1. Este aparato está destinado exclusivamente al procesamiento de alimentos para el consumo doméstico.
2. Este aparato está destinado al uso doméstico y a aplicaciones similares, como:
 - *zonas de cocina del personal de tiendas y/o oficinas;
 - *agroturismos;
 - *clientes de hoteles, pensiones y otros entornos de tipo residencial;
 - *ambientes tipo bed and breakfast.
3. Este producto no es un juguete.
4. No dejar ninguna parte del embalaje (bolsas de plástico, espuma de poliestireno, etc) al alcance de niños o personas incapacitadas, ya que estos objetos son fuentes potenciales de peligro (por ejemplo, riesgo de asfixia).
5. Utilizar el producto solo para el fin para el que fue diseñado. El fabricante no se hace responsable de los daños y heridas causados por un uso incorrecto.
6. Las reparaciones o modificaciones no autorizadas invalidarán la garantía.
7. No utilizar al abierto.
8. No colocar sobre o cerca de una cocina de gas o eléctrica caliente o en un horno caliente.
9. Antes de usar el aparato, colocarlo sobre una superficie sólida, plana y horizontal. Comprobar que el recipiente con los alimentos está estable y fijo antes de utilizar el aparato.
10. No poner en función el aparato con el cuenco vacío.
11. Para desconectar el aparato, quitar el enchufe de la toma de corriente.
12. No meter nunca el cuerpo del motor en el lavavajillas.
13. Utilizar únicamente accesorios y piezas de repuesto originales o recomendados por el fabricante.
14. No utilizar el triturador durante más de 1 minuto continuo. Después de 1 minuto de uso continuo, dejar que la unidad descanse durante 5 minutos antes de reanudar su uso.
15. No utilice la picadora durante más de 15 segundos seguidos al procesar grandes cantidades de ingredientes. Deje que se enfríe durante al menos 15 segundos entre cada uso. No utilice más de

3 ciclos consecutivos.

16. No utilice nunca la picadora con el recipiente lleno de líquidos.
17. No utilizar para triturar alimentos secos muy duros, como carne con huesos, soja, pimienta, granos de café, cubitos de hielo y alimentos congelados.



PELIGRO

PRODUCTO

1. Antes de conectar el triturador a la red eléctrica, comprobar que la tensión indicada en el aparato se corresponde con el de su vivienda.
2. El aparato puede ser utilizado por niños de al menos 8 años de edad y por personas con capacidades físicas, sensoriales o mentales reducidas, o con falta de experiencia o de los conocimientos necesarios, siempre que estén supervisados o hayan recibido instrucciones relativas al uso seguro del aparato y comprendan los peligros que conlleva. Los niños no deben jugar con el aparato. La limpieza y el mantenimiento que debe realizar el usuario no deben ser realizados por niños sin vigilancia.
3. Vigilar a los niños para que no jueguen con el aparato
4. Evitar el contacto con las partes en movimiento. Mantener las manos, el cabello, la ropa, las espátulas y otros utensilios alejados de los accesorios durante el funcionamiento para reducir el riesgo de lesiones a las personas y/o daños al aparato.
5. No deje el aparato sin supervisión mientras esté en funcionamiento.
6. Retire las cuchillas antes de vaciar el recipiente.
7. Apague y desenchufe el aparato antes de cambiar los accesorios o acercarse a partes en movimiento durante su uso, al moverlo o cuando no esté en uso.
8. No introducir en el aparato alimentos demasiado grandes ni utensilios metálicos, ya que podrían provocar un incendio o riesgo de descarga eléctrica.
9. Las cuchillas están muy afiladas. Manipular el triturador con extremo cuidado y precaución.
10. Antes de encender el triturador, asegurarse de que los accesorios se han montado correctamente.
11. Prestar atención al manipular las cuchillas cortantes afiladas

mientras se vacía el recipiente y durante la limpieza.

12. El uso incorrecto del producto puede causar daños o heridas.
13. Para evitar descargas eléctricas, no sumergir el cuerpo del producto en agua u otros líquidos.
14. Este aparato no contiene piezas reparables. No intente repararlo usted mismo. Haga que el mantenimiento sea llevado a cabo por un centro de servicio cualificado, utilizando únicamente piezas de recambio idénticas. Esto garantizará el mantenimiento de la seguridad del producto.
15. No utilizar el aparato en ambientes con temperatura alta, muy húmedos, mojados o cerca de material inflamable.
16. No utilizarlo si el aparato se ha caído o ha sufrido algún tipo de daño. No intente repararlo usted mismo. Ponerse en contacto con el distribuidor para la reparación/sustitución, si está en garantía, o con el servicio de atención al cliente.
17. No introducir papel, cartón, plástico y similares dentro del aparato.

CABLE Y ENCHUFE

1. El cable de alimentación debe enchufarse a una toma de corriente de CA (corriente doméstica estándar). No utilizar otras tomas eléctricas.
2. En caso de incompatibilidad entre el enchufe y la clavija del aparato, haga sustituir el enchufe por otro de tipo adecuado por personal cualificado. No se recomienda el uso de adaptadores, tomas múltiples, y/o alargadores. En caso de que sea necesario utilizarlos, utilizar únicamente adaptadores y cables alargadores simples o múltiples que cumplan las normas de seguridad vigentes, procurando no superar el límite de potencia marcado en el adaptador y/o el cable alargador.
3. No utilizar el cable de alimentación si está dañado.
4. Para evitar descargas eléctricas, no sumergir el cable de alimentación junto con la base en agua u otros líquidos.
5. El cable de alimentación debe utilizarse en un lugar seco y limpio. El uso en entornos húmedos o sucios puede provocar riesgo de incendio, descarga eléctrica o electrocución.
6. No tocar el cable o el enchufe de corriente con las manos mojadas o con los pies descalzos.
7. No colgar el cable de la superficie de trabajo.
8. Atención a no tirar o tropezar con el cable de alimentación.

Mantener el cable alejado de fuentes de calor, objetos calientes o llamas abiertas.

9. Desconectar el cable de la red eléctrica antes de limpiarlo y cuando no se utilice. Para desconectar el aparato, apagarlo y desenchufarlo de la toma de corriente. No tirar el cable, sujetar el enchufe.
10. Asegurarse de que el cable esté completamente extendido antes de conectarlo a la toma de corriente.
11. El cable no debe retorcerse ni enrollarse alrededor del aparato.
12. No utilizar el aparato si el cable de alimentación está dañado. No intente repararlo usted mismo. Ponerse en contacto con el distribuidor para la reparación/sustitución, si está en garantía, o con el servicio de atención al cliente.
13. No utilizar alargadores, regletas o dispositivos con temporizador.

CONFORMIDAD DEL PRODUCTO

El fabricante Tognana Porcellane S.p.A. declara que el producto Triturador Mod. Iridea cumple con la Directiva 2014/30/UE del Parlamento Europeo y del Consejo, del 26 de febrero de 2014, relativa a la armonización de las legislaciones de los Estados miembros en materia de compatibilidad electromagnética.

El fabricante Tognana Porcellane S.p.A. declara que el producto Triturador Mod. Iridea cumple con la Directiva 2014/35/UE del Parlamento Europeo y del Consejo, de 26 de febrero de 2014, relativa a la aproximación de las legislaciones de los Estados miembros sobre la comercialización de material eléctrico destinado a utilizarse con determinados límites de tensión.

El fabricante Tognana Porcellane S.p.A. declara que el producto Triturador Mod. Iridea cumple con la Directiva 2009/125/CE del Parlamento Europeo y del Consejo, del 21 de octubre de 2009, por la que se instaura un marco para el establecimiento de requisitos de diseño ecológico aplicables a los productos relacionados con la energía

El fabricante Tognana Porcellane S.p.A. declara que el producto Triturador Mod. Iridea cumple con la Directiva 2011/65/UE del Parlamento Europeo y del Consejo, de 8 de junio de 2011, y a la posterior Directiva Delegada 2015/863 de la Comisión sobre restricciones a la utilización de determinadas sustancias peligrosas en aparatos eléctricos y electrónicos.

DATOS TÉCNICOS

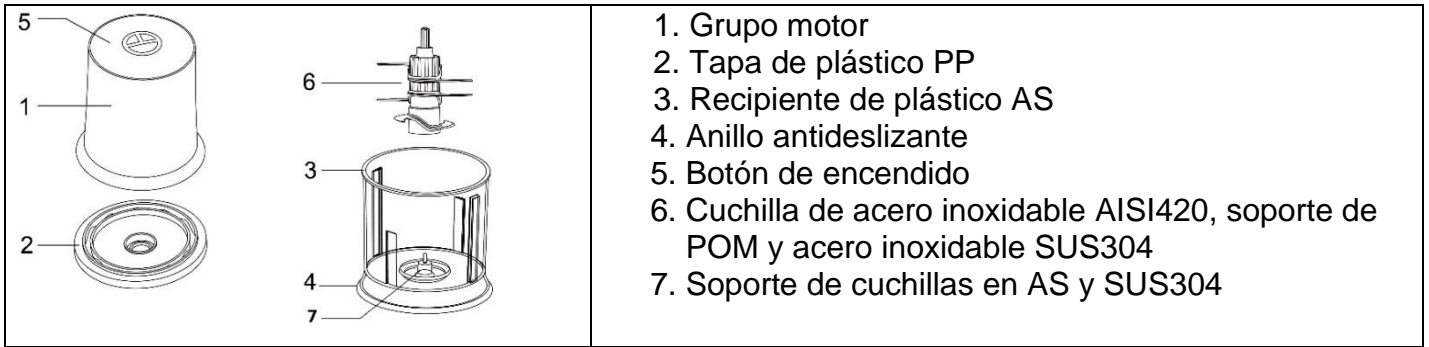
- Potencia: 200-400W
- Capacidad: 500 ml
- Tensión de entrada: 220-240Vac ~ 50/60Hz, 2.5A
- Tamaños: 13 x 13 x 24 cm
- Peso neto: 900 g

CONSUMO DE ENERGÍA

Información del producto sobre el consumo de energía y el tiempo máximo para alcanzar el modo de bajo consumo aplicable.

Modo apagado (OFF)	0.00 W
Tiempo máximo necesario para que el aparato alcance automáticamente el modo o condición de bajo consumo correspondiente.	0 minutos

COMPONENTES



ANTES DEL PRIMER USO

1. Desembalar los distintos componentes, asegurarse de su integridad y de que estén completos, y retirar con cuidado las eventuales protecciones y etiquetas. El paquete contiene:
 - 1 Triturador
 - 1 Manual de usuario
2. Asegurarse de que todas las piezas estén correctamente ensambladas y en su sitio antes de usarlas.
3. Antes de usar el aparato se recomienda lavar todas las partes removibles que estarán en contacto con los alimentos siguiendo las indicaciones del párrafo “LIMPIEZA Y MANTENIMIENTO”.

FUNCIONAMIENTO

El aparato está destinado a triturar verduras, carne y quesos.



**¡PELIGRO! No triturar alimentos demasiado duros como cubos de hielo, nuez moscada, granos de café y cereales.
¡Las cuchillas están muy afiladas! ¡Prestar mucha atención al manipular las cuchillas!**

1. Antes del uso, limpie todas las partes que estén en contacto con los alimentos. Use detergente y agua para limpiar la tapa, las cuchillas y el recipiente de la picadora. Utilice un paño húmedo para limpiar la unidad del motor.
2. Verifique que el anillo antideslizante esté correctamente colocado en la base del recipiente.
3. Este aparato está equipado con tres juegos de cuchillas. Asegúrese de que los tres juegos estén correctamente montados en el soporte dentro del recipiente. No los apriete en exceso. Los tres juegos deben colocarse como se muestra en la figura. Retire cualquier protector de las cuchillas antes de colocarlas en el soporte.



4. Coloque la tapa sobre el recipiente. Luego coloque la unidad del motor sobre la tapa de la picadora, girándola ligeramente para que el eje de la cuchilla encaje en el eje del motor.
5. Conecte el aparato a la toma de corriente. Pulse el botón de encendido para iniciar la operación.
Nota: Comience con movimientos de impulso, presionando y soltando rápidamente el botón de velocidad hasta alcanzar la consistencia deseada. Si después de añadir los alimentos las cuchillas no funcionan correctamente, desenchufe la unidad y retire parte de los alimentos, luego continúe.
6. Después del uso, desenchufe el aparato y espere a que las cuchillas se detengan por completo. Retire la unidad del motor, la tapa desmontable, las cuchillas y los alimentos, y límpielos como se indica en el apartado “LIMPIEZA Y MANTENIMIENTO”.

Nota: Asegúrese siempre de que la unidad del motor esté correctamente colocada; de lo contrario, el aparato no funcionará.

Si el alimento se deposita alrededor de las cuchillas durante el uso:

1. Liberar el botón de velocidad y esperar a que las cuchillas se detengan por completo.
2. Retirar la unidad del motor y la tapa de procesamiento.
3. Usar una espátula para retirar con cuidado el alimento. ¡No usar los dedos puesto que las cuchillas están afiladas!
4. Después de retirar los alimentos y limpiar las cuchillas, volver a colocar la tapa de procesamiento y la unidad motora y continuar con el procesamiento.

Consejos de uso

Alimento	Cantidad máx.	Duración
Almendras	100g	15 segundos
Ternera	150g	15 segundos
Huevos cocidos	200g	10 segundos en pulsos
Pan rallado	20g	15 segundos
Zanahorias	150g	15 segundos en pulsos
Ajo	150g	10 segundos en pulsos
Queso	100g	15 segundos
Jamón cocido	200g	15 segundos
Avellanas	100g	15 segundos
Carne	150g	15 segundos
Cebollas	150g	15 segundos en pulsos
Perejil	30g	10 segundos en pulsos
Pimienta	150g	15 segundos
Cerdo	150g	15 segundos
Chalota	150g	15 segundos en pulsos
Espicias	150g	10 segundos
Bistec	150g	15 segundos

- ❖ Los ajustes de procesamiento son indicativos, ya que pueden variar en función de la calidad de los alimentos y de los resultados deseados.

LIMPIEZA Y MANTENIMIENTO

Antes de la limpieza, desenchufar siempre el triturador de la toma de corriente y dejar que se enfríe completamente.

LIMPIEZA

1. CUERPO DEL MOTOR

Limpiar el cuerpo del motor con un paño suave ligeramente humedecido o una esponja y secarlo con un paño.



¡PELIGRO!: ¡NO LAVAR EN EL LAVAVAJILLAS NI SUMERGIR EN LÍQUIDOS!


2. VARILLA CON CUCHILLAS, TAPA, RECIPIENTE

Se pueden lavar en el lavavajillas a una temperatura no superior a 55°C, o con agua caliente y detergente para platos. Se recomienda el lavado a mano para mantener inalteradas las características de los materiales.



¡ATENCIÓN!

Prestar atención al manipular las cuchillas de corte.

NOTA IMPORTANTE  : No usar detergentes químicos, lana de acero o detergentes abrasivos para la limpieza.

ALMACENAMIENTO

Dejar que el aparato se enfríe completamente antes de guardarlo o de enrollar el cable de alimentación. Asegurarse de que todas las piezas estén limpias y secas antes de guardarlas.

No guardar nunca el aparato cuando aún esté húmedo.

Se recomienda conservar el aparato en un lugar seco, limpio y lejos de humedad y polvo.

SOLUCIÓN DE LOS PROBLEMAS

Problema	Solución
El triturado no enciende.	Controlar que el enchufe del aparato está correctamente insertado en la toma de corriente.
El triturador se detiene durante el uso.	En caso de sobrecarga o atasco, el triturador se apaga automáticamente para evitar daños en el motor. Dividir la preparación en cantidades más pequeñas. Para algunas recetas, añadir líquidos al cuenco puede reducir el esfuerzo del motor.
El alimento se acumula en la tapa o en las paredes del recipiente.	La cantidad de alimento en el recipiente podría ser excesiva. Apagar el aparato, esperar a que las cuchillas dejen de girar, quitar la tapa y limpiar el recipiente y la tapa con una espátula. Eliminar eventual alimento en exceso.
El alimento no está triturado de modo uniforme.	La cantidad de alimento a triturar es excesiva o los trozos son demasiado grandes. Cortar el alimento en trozos más pequeños o reducir la cantidad.
El alimento está triturado muy fino o acuoso.	El alimento ha sido procesado durante un tiempo demasiado largo. Se recomienda accionar el aparato durante un tiempo menor o recurrir a la acción por impulsos de breve duración.
El problema no se resuelve	Consultar con el vendedor o el servicio al cliente.

INFORMACIÓN SOBRE LA ELIMINACIÓN

PRODUCTO



De conformidad con el Art. 26 del Decreto Legislativo 14 de marzo de 2014, N.º 49 "Aplicación de la Directiva 2012/19/UE sobre residuos de aparatos eléctricos y electrónicos (RAEE)", la presencia del símbolo del contenedor con ruedas tachado indica que este aparato no debe considerarse como

residuo urbano: por lo tanto, su eliminación debe realizarse mediante recogida selectiva. La eliminación llevada a cabo de forma no diferenciada puede ser potencialmente perjudicial para el medio ambiente y la salud. Este producto puede ser devuelto al distribuidor al comprar un nuevo aparato. La eliminación inadecuada del equipo constituye una conducta fraudulenta y está sujeta a sanciones por parte de la Autoridad de Seguridad Pública. Para más información es posible dirigirse a la administración local competente en materia ambiental.

EMBALAJE

Para obtener información sobre cómo desechar correctamente el embalaje que protege este producto y sus piezas y/o accesorios, siga las instrucciones del embalaje.

GARANTÍA DE PEQUEÑOS ELECTRODOMÉSTICOS DE LA MARCA "TOGNANA"

La empresa **Tognana Porcellane S.p.A.** agradece a sus clientes su elección y garantiza que sus equipos son el resultado de las últimas tecnologías e investigaciones.

Esta garantía se aplica únicamente a los pequeños electrodomésticos identificados con la marca "Tognana" y es válida como garantía convencional de conformidad con el art. 135-quinquies del Código de Consumo italiano (Decreto Legislativo 6 de septiembre de 2005, núm. 206). Esta garantía no afecta en modo alguno a los derechos expresamente previstos a favor del consumidor por la normativa sobre la venta de bienes muebles de consumo, italiana o del país de residencia del consumidor: por lo tanto, el consumidor siempre

podrá hacer valer sus derechos frente al minorista al que ha comprado el aparato, en las condiciones y en los términos previstos por dicha normativa.

En virtud de esta garantía, el aparato está cubierto por la garantía convencional durante un período de **dos años** a partir de la fecha de compra por parte del primer usuario.

Corresponde al consumidor - a través de un documento de entrega emitido por el minorista (o por la propia Tognana Porcellane S.p.A., en el caso de compra realizada por el consumidor directamente en la tienda en línea de esta) o de otro documento probatorio (por ejemplo, recibo fiscal, recibo de caja o similar, orden de compra, etc.), que indique el nombre del minorista y la fecha en que se realizó la venta - demostrar que esta garantía sigue siendo válida en el momento de la presentación de la reclamación por defecto del aparato. En caso de defecto del aparato, en virtud de esta garantía, el consumidor podrá poner de relieve dicho defecto poniéndose en contacto con el distribuidor del aparato o poniéndose en contacto directamente con Tognana Porcellane S.p.A. en la dirección de correo electrónico **support@tognana.com**, o en el número de teléfono **+39 0422 6721**.

Tognana Porcellane S.p.A. garantiza la **reparación o sustitución gratuita** del aparato y/o de sus componentes que presenten defectos por causas comprobadas de fabricación y/o funcionamientos anómalos, directamente o a través de centros de asistencia autorizados (compruebe los posibles contactos en el sitio web de Tognana Porcellane S.p.A.: www.tognana.com). Tognana Porcellane S.p.A. se reserva el derecho de efectuar la sustitución integral del aparato, si la reparabilidad resultara imposible o demasiado costosa, por otro aparato igual o similar (o que presente características funcionales y estéticas análogas a las del aparato adquirido), sin que el consumidor pueda, en este segundo supuesto, impugnar la elección realizada por Tognana Porcellane S.p.A.

El consumidor, en la presentación de la reclamación, además de especificar el defecto encontrado, proporcionando también documentación fotográfica, si es indispensable para la comprobación del defecto del aparato, deberá comunicar sus datos personales - nombre y apellidos, dirección de residencia, correo electrónico y número de teléfono - para cada contacto posterior. Para el éxito de la sustitución o reparación del aparato, el consumidor deberá seguir las instrucciones proporcionadas al respecto por los empleados de Tognana Porcellane S.p.A. o del centro de asistencia encargado.

Todos los costes de reparación y entrega del aparato de sustitución o de componentes sin defectos correrán en su totalidad a cargo de Tognana Porcellane S.p.A., que también asumirá los costes de devolución del aparato o componente defectuoso, si así lo solicita expresamente el consumidor.

Cabe señalar que, después de la sustitución o reparación del aparato, la vigencia de esta garantía sigue siendo la de la primera compra: por lo tanto, el servicio realizado en virtud de la garantía no prolonga el período de su validez.

A efectos de la eficacia de esta garantía, se especifica que: el aparato ha sido diseñado y fabricado para un **uso exclusivamente doméstico**, lo que anula cualquier otro uso diferente de la presente garantía.

Además, el aparato nunca se considerará defectuoso si debe adaptarse o modificarse para cumplir con las normas de seguridad y/o técnicas nacionales o locales vigentes en el país del consumidor, si está fuera de la Unión Europea.

En cualquier caso, **esta garantía no cubre:**

- las piezas sujetas a desgaste o deterioro, ni las que requieren una sustitución y/o mantenimiento periódico;
- negligencia o descuido en el uso del aparato (por ejemplo, incumplimiento de las instrucciones para el funcionamiento del aparato);
- el uso profesional del aparato;
- los defectos debidos a una instalación, configuración y actualización incorrectas del software/BIOS/firmware no realizadas por personal autorizado de Tognana Porcellane S.p.A.;
- reparaciones o intervenciones realizadas por personal no autorizado por Tognana Porcellane S.p.A.;
- manipulaciones de componentes del aparato o, en su caso, del software;
- otras circunstancias que, en cualquier caso, no pueden atribuirse a defectos de fabricación del aparato.









Tognana Porcellane S.p.A. declina toda responsabilidad por eventuales daños que puedan, directa o indirectamente, derivarse a personas, cosas y animales domésticos como consecuencia del incumplimiento de todas las prescripciones indicadas en el correspondiente manual de instrucciones y relativas especialmente a las advertencias en materia de instalación, uso y mantenimiento del aparato.


Se excluyen otras reclamaciones, en particular si están relacionadas con reclamaciones de indemnización, a menos que la responsabilidad se derive de disposiciones legales expresas. Al final del período de validez de esta garantía, o para bienes que no estén cubiertos por la misma, Tognana Porcellane S.p.A. queda a disposición del cliente para cualquier pregunta o información. Más información está disponible en el sitio web: www.tognana.com.

Lieber Kunde,

Vielen Dank, dass Sie sich für unseren Zerkleinerer entschieden haben, der ausschließlich für die Verarbeitung von Speisen für den häuslichen Verzehr bestimmt ist. Tognana Porcellane S.p.A. lehnt Haftung für direkte oder indirekte Personen-, Sach- und Haustierschäden ab, die auf die Nichtbeachtung aller in der entsprechenden „Bedienungsanleitung“ angegebenen Anweisungen zur Installation, Verwendung und Wartung des Geräts zurückzuführen sind.

IM HANDBUCH/AM PRODUKT VORHANDENE SYMBOLE UND IHRE BEDEUTUNG

	Dieses Symbol weist darauf hin, dass dieses Handbuch vor Gebrauch sorgfältig gelesen werden muss. Beachten Sie insbesondere die Sicherheitshinweise. Bewahren Sie dieses Handbuch sorgfältig auf, da es ein wesentlicher Bestandteil des Produkts ist.
	GEFAHR: Das Wort weist auf eine unmittelbar bevorstehende potenzielle Gefahr mit einem hohen Risikograd hin, die, wenn sie nicht vermieden wird, mit hoher Wahrscheinlichkeit zu schweren Verletzungen oder zum Tod führen kann
	WARNUNG: Das Wort weist auf eine potenzielle Gefahr mit mittlerem Risikograd hin, die, wenn sie nicht vermieden wird, mit hoher Wahrscheinlichkeit zu schweren Verletzungen oder zum Tod führen kann
	VORSICHT: Dieses Wort weist auf eine potenzielle Gefahr mit geringem Risikograd hin, die, wenn sie nicht vermieden wird, zu leichten oder mittelschweren Verletzungen führen kann.
	Klasse II: Dieses Symbol zeigt an, dass das Gerät doppelt isoliert ist und daher keinen geerdeten Stecker benötigt.
	WICHTIGER HINWEIS: Diese Wörter weisen auf nützliche Informationen für den korrekten Gebrauch des Produkts hin.
	Dieses Symbol auf dem Produkt oder der Verpackung weist darauf hin, dass das Gerät am Ende seiner Nutzungsdauer getrennt von anderen Abfällen gesammelt werden muss, um eine ordnungsgemäße Behandlung und Wiederverwertung zu ermöglichen.
	Dieses Symbol weist darauf hin, dass das Gerät den Sicherheitsanforderungen entspricht, die von den

	Vorschriften/Richtlinien der Europäischen Gemeinschaft festgelegt wurden.
	Dieses Symbol weist darauf hin, dass die Materialien und Gegenstände für den Kontakt mit Materialien geeignet sind.

SICHERHEIT DES PRODUKTS



WICHTIGE HINWEISE FÜR EINEN KORREKTEN GEBRAUCH

1. Dieses Gerät ist ausschließlich zur Verarbeitung von Speisen für den häuslichen Verzehr bestimmt.
2. Dieses Gerät ist für den Hausgebrauch und ähnliche Anwendungen wie z.B.:
 - *Küchenbereiche für Mitarbeiter in Geschäften und/oder Büros;
 - *Ferienhöfe;
 - *Kunden von Hotels, Pensionen und anderen Wohnumgebungen;
 - *Bed & Breakfast-ähnliche Umgebungen.
3. Dieses Produkt ist kein Spielzeug.
4. Lassen Sie Teile der Verpackung (Plastiktüten, Polystyrolschaum usw.) nicht in der Reichweite von Kindern oder nicht selbstständigen Personen liegen, da diese Gegenstände potenzielle Gefahrenquellen (z. B. Erstickungsgefahr) darstellen.
5. Verwenden Sie das Produkt nur für den Zweck, für den es entwickelt wurde. Der Hersteller haftet nicht für Schäden oder Verletzungen, die durch unsachgemäßen Gebrauch entstehen.
6. Unerlaubte Reparaturen oder Änderungen führen zum Erlöschen der Garantie.
7. Nicht im Freien verwenden.
8. Stellen Sie das Gerät nicht auf oder in die Nähe von heißen Gas- oder Elektrobrennern oder in einen heißen Ofen.
9. Stellen Sie das Gerät vor dem Gebrauch auf eine feste, flache, horizontale Oberfläche. Prüfen Sie, dass der Behälter mit der Speise stabil und fest ist, bevor das Gerät verwendet wird.
10. Setzen Sie das Gerät nicht mit der leeren Schale in Betrieb.
11. Um das Gerät vom Stromnetz zu trennen, den Stecker aus der Stromsteckdose ziehen.
12. Geben Sie den Motorkörper des Geräts niemals in die Spülmaschine.
13. Verwenden Sie nur Original-Zubehör und -Ersatzteile oder die vom

- Hersteller empfohlenen.
14. Verwenden Sie den Zerkleinerer bei der Verarbeitung großer Mengen nicht länger als 15 Sekunden ununterbrochen. Lassen Sie ihn zwischen den Anwendungen mindestens 15 Sekunden abkühlen. Nicht mehr als 3 aufeinanderfolgende Zyklen verwenden.
 15. Verwenden Sie den Zerkleinerer niemals mit einer mit Flüssigkeit gefüllten Schüssel.
 16. Lassen Sie heiße Flüssigkeiten vor der Verarbeitung auf eine Temperatur von maximal 60°C abkühlen. Seien Sie vorsichtig, wenn Sie heiße Flüssigkeiten hineingeben, da das plötzliche Vorhandensein von Dampf Spritzer verursachen könnte.
 17. Verwenden Sie ihn nicht zum Zerkleinern von sehr harten, trockenen Lebensmitteln wie Fleisch mit Knochen, Sojabohnen, Pfeffer, Kaffeebohnen, Eiswürfeln und gefrorenen Lebensmitteln.



GEFAHR

PRODUKT

1. Bevor Sie den Zerkleinerer an das Stromnetz anschließen, prüfen Sie, ob die auf dem Gerät angegebene Spannung mit der Spannung in Ihrem Zuhause übereinstimmt.
2. Das Gerät kann von Kindern ab 8 Jahren und von Personen mit beeinträchtigten körperlichen, geistigen Fähigkeiten bzw. eingeschränkter Wahrnehmung oder von Personen ohne Erfahrung oder erforderlicher Kenntnis verwendet werden, sofern sie beaufsichtigt oder bezüglich der sicheren Verwendung des Geräts eingewiesen wurden und die damit verbundenen Gefahren verstanden haben. Kinder dürfen nicht mit dem Gerät spielen. Die vom Benutzer auszuführende Reinigung und Wartung darf nicht von Kindern ohne Aufsicht durchgeführt werden.
3. Beaufsichtigen Sie Kinder, damit sie nicht mit dem Gerät spielen
4. Vermeiden Sie den Kontakt mit beweglichen Teilen. Halten Sie während des Betriebs Hände, Haare, Kleidung, Spachtel und andere Werkzeuge vom Zubehör fern, um die Gefahr von Verletzungen und/oder Schäden am Gerät zu verringern.
5. Lassen Sie das Gerät während des Betriebs nicht unbeaufsichtigt.
6. Entfernen Sie die Klingen, bevor Sie die Schüssel entleeren.
7. Schalten Sie das Gerät aus und ziehen Sie den Netzstecker, bevor

Sie Zubehörteile austauschen oder sich beweglichen Teilen während des Betriebs nähern, es bewegen oder wenn es nicht in Gebrauch ist.

8. Legen Sie keine übermäßig großen Lebensmittel oder Metallutensilien in das Gerät ein, da dies zu Brand oder Gefahr von Stromschlag führen könnte.
9. Die Klingen sind sehr scharf. Gehen Sie mit dem Zerkleinerer äußerst sorgfältig und vorsichtig um.
10. Stellen Sie vor dem Einschalten des Zerkleinerers sicher, dass das Zubehör korrekt montiert wurde.
11. Seien Sie vorsichtig beim Umgang mit den scharfen Schneidmessern, beim Entleeren des Behälters und während der Reinigung.
12. Die unsachgemäße Verwendung des Produkts kann zu Schäden oder Verletzungen führen.
13. Um einen Stromschlag zu vermeiden, tauchen Sie das Produktgehäuse nicht in Wasser oder andere Flüssigkeiten.
14. Dieses Gerät enthält keine reparaturfähigen Teile. Versuchen Sie nicht, ihn selbst zu reparieren. Lassen Sie das Gerät von einem qualifizierten Kundendienstzentrum warten und verwenden Sie nur identische Ersatzteile. Dadurch wird sichergestellt, dass die Sicherheit des Produkts erhalten bleibt.
15. Verwenden Sie das Gerät nicht bei hohen Temperaturen, in sehr feuchter oder nasser Umgebung oder in der Nähe von brennbarem Material.
16. Verwenden Sie das Gerät nicht, wenn es heruntergefallen oder in irgendeiner Weise beschädigt wurde. Versuchen Sie nicht, ihn selbst zu reparieren. Wenden Sie sich zwecks Reparatur/Austausch im Garantiefall an den Händler oder an den Kundendienst.
17. Legen Sie kein Papier, Pappe, Plastik oder ähnliches in das Gerät ein.

KABEL UND STECKER

1. Das Versorgungskabel muss an eine WS-Steckdose (Standard-Haushaltsstrom) angeschlossen werden. Verwenden Sie keine andere Steckdose.
2. Im Falle von Inkompatibilität zwischen der Steckdose und dem Stecker des Geräts lassen Sie die Steckdose von qualifiziertem

Personal durch eine andere geeigneten Typs ersetzen. Von der Verwendung von Adaptern, Mehrfachsteckdosen und/oder Verlängerungskabeln wird abgeraten. Wenn deren Einsatz erforderlich ist, verwenden Sie nur einfache oder mehrere Adapter und Verlängerungen, die den aktuellen Sicherheitsstandards entsprechen, und achten Sie darauf, die auf dem Adapter und/oder der Verlängerung angegebene Leistungsgrenze nicht zu überschreiten.

3. Verwenden Sie das Versorgungskabel nicht, wenn es beschädigt ist.
4. Um einen Stromschlag zu vermeiden, tauchen Sie das Versorgungskabel nicht komplett mit Basis in Wasser oder andere Flüssigkeiten.
5. Das Versorgungskabel muss an einem trockenen und sauberen Ort verwendet werden. Die Verwendung in feuchten oder schmutzigen Umgebungen kann zu Brand- oder Stromschlaggefahr führen.
6. Berühren Sie das Kabel oder den Netzstecker nicht mit nassen Händen oder nackten Füßen.
7. Lassen Sie das Kabel nicht über der Arbeitsfläche pendeln.
8. Achten Sie darauf, dass Sie nicht am Netzkabel ziehen oder darüber stolpern. Halten Sie das Kabel von Wärmequellen, heißen Gegenständen oder offenen Flammen fern.
9. Trennen Sie das Kabel vor der Reinigung und bei Nichtgebrauch vom Stromnetz. Schalten Sie das Gerät aus und ziehen Sie dann den Stecker aus der Steckdose. Ziehen Sie nicht am Kabel, sondern direkt am Stecker.
10. Stellen Sie sicher, dass das Kabel vollkommen ausgerollt ist, bevor Sie es an die Stromsteckdose anschließen.
11. Das Kabel darf nicht verdreht oder um das Gerät gewickelt werden.
12. Verwenden Sie das Gerät nicht, wenn das Versorgungskabel beschädigt ist. Versuchen Sie nicht, ihn selbst zu reparieren. Wenden Sie sich zwecks Reparatur/Austausch im Garantiefall an den Händler oder an den Kundendienst.
13. Verwenden Sie keine Verlängerungskabel, Steckdosenleisten oder Zeitschaltuhren.

TECHNISCHE DATEN

- Leistung: 200-400W
- Fassungsvermögen: 500 ml

- Eingangsspannung: 220-240Vac ~ 50/60Hz, 2.5A
- Abmessungen: 13 x 13 x 24 cm
- Nettogewicht: 900 g

ENERGIEVERBRAUCH

Produktinformationen zum Stromverbrauch und zur maximalen Zeit bis zum Erreichen des entsprechenden Energiesparmodus.

Aus-Modus (OFF)	0.00 W
Maximale Zeit, die das Gerät benötigt, um automatisch in den entsprechenden Energiesparmodus oder -zustand zu wechseln.	0 minuten

PRODUKTKONFORMITÄT

Der Hersteller Tognana Porcellane S.p.A. erklärt, dass das Produkt Zerkleinerer Mod. Iridea der Richtlinie 2014/30/EU des Europäischen Parlaments und des Rates vom 26. Februar 2014 zur Harmonisierung der Gesetze der Mitgliedstaaten bezüglich der elektromagnetischen Verträglichkeit entspricht.

Der Hersteller Tognana Porcellane S.p.A. erklärt, dass das Produkt Zerkleinerer Mod. Iridea der Richtlinie 2014/35/EU des Europäischen Parlaments und des Rates vom 26. Februar 2014 zur Harmonisierung der Rechtsvorschriften der Mitgliedstaaten in Bezug auf die Bereitstellung elektrischer Betriebsmittel zur Verwendung innerhalb bestimmter Spannungsgrenzen auf dem Markt entspricht.

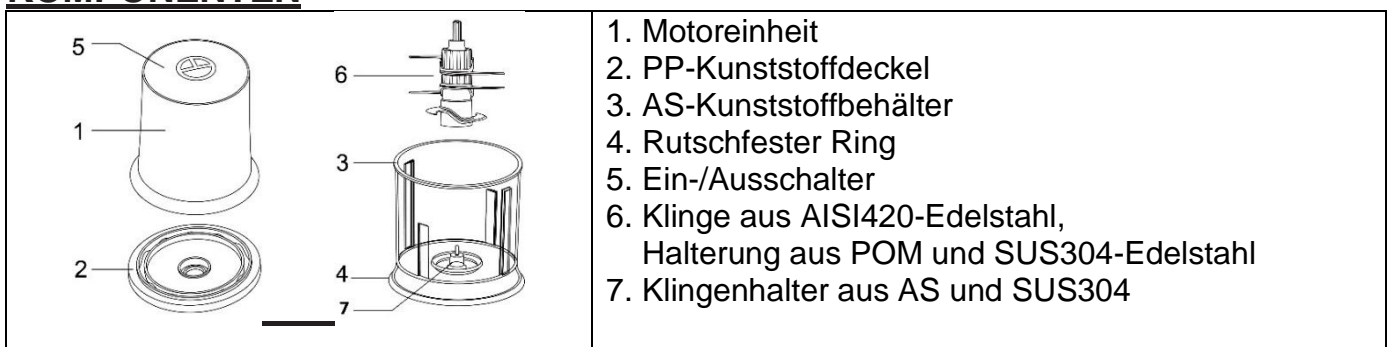
Der Hersteller Tognana Porcellane S.p.A. erklärt, dass das Produkt Zerkleinerer Mod. Iridea der Richtlinie 2009/125/EG des Europäischen Parlaments und des Rates vom 21. Oktober 2009 zur Schaffung eines Rahmens für die Festlegung von Anforderungen an die umweltgerechte Gestaltung energieverbrauchsrelevanter Produkte entspricht

Der Hersteller Tognana Porcellane S.p.A. erklärt, dass das Produkt Zerkleinerer Mod. Iridea der Richtlinie 2011/65/EU des Europäischen Parlaments und des Rates vom 8. Juni 2011 und der nachfolgenden Delegierten Richtlinie 2015/863 der Kommission zur Beschränkung der Verwendung bestimmter gefährlicher Stoffe in Elektro- und Elektronikgeräten entspricht.

VOR DER ERSTEN VERWENDUNG

1. Packen Sie die verschiedenen Komponenten aus, vergewissern Sie sich, dass sie unversehrt und vollständig sind, und entfernen Sie vorsichtig alle Schutzhüllen und Etiketten. Das Paket enthält:
 - Nr.1 Zerkleinerer
 - Nr.1 Betriebsanleitung
2. Vergewissern Sie sich vor der Verwendung, dass alle Teile korrekt zusammengebaut und an ihrem Platz sind.
3. Vor der Verwendung des Geräts wird empfohlen, alle entfernbaren Teile, die in Kontakt mit Lebensmitteln kommen unter Befolgung der Anweisungen des Absatzes "REINIGUNG UND WARTUNG" zu waschen.

KOMPONENTEN



BETRIEB

Das Gerät ist zum Zerkleinern von Gemüse, Fleisch und Käse bestimmt.



GEFAHR! Zerkleinern Sie keine extrem harten Speisen wie Eiswürfel, Muskatnuss, Kaffeebohnen und Getreide. Die Klingen sind sehr scharf! Seien Sie beim Umgang mit den Klingen sehr vorsichtig!

1. Vor der Verwendung bitte alle Teile reinigen, die mit Lebensmitteln in Kontakt kommen. Verwenden Sie Reinigungsmittel und Wasser, um den Deckel, die Klingen und den Behälter des Zerkleinerers zu reinigen. Die Motoreinheit mit einem feuchten Tuch abwischen.
2. Überprüfen Sie, ob der rutschfeste Ring korrekt an der Unterseite der Schüssel angebracht ist.
3. Dieses Gerät ist mit drei Klingensätzen ausgestattet. Achten Sie darauf, dass alle drei Klingensätze korrekt auf dem Messerhalter in der Schüssel montiert sind. Nicht zu fest anziehen. Die drei Klingensätze müssen wie in der Abbildung gezeigt befestigt werden. Entfernen Sie eventuell vorhandene Klingenschutzvorrichtungen vor dem Einsetzen in den Halter.



4. Setzen Sie den Deckel auf den Behälter. Platzieren Sie dann die Motoreinheit leicht drehend auf dem Deckel, sodass sich die Messerachse mit der Motorachse verbindet.
5. Schließen Sie das Gerät an die Steckdose an. Drücken Sie den Einschaltknopf, um die Verarbeitung zu starten.
Hinweis: Beginnen Sie die Verarbeitung mit Impulsbewegungen, indem Sie die Geschwindigkeitstaste kurz drücken und loslassen, bis die gewünschte Konsistenz erreicht ist. Wenn sich die Klingen nach dem Einfüllen der Lebensmittel nicht richtig drehen, ziehen Sie den Stecker und entfernen Sie einen Teil der Zutaten, bevor Sie fortfahren.
6. Nach dem Gebrauch ziehen Sie den Netzstecker und warten Sie, bis sich die Klinge vollständig gestoppt hat. Entfernen Sie die Motoreinheit, den abnehmbaren Deckel, die Klingen und die Lebensmittel und reinigen Sie alle Teile gemäß dem Abschnitt „REINIGUNG UND WARTUNG“.
Hinweis: Achten Sie stets darauf, dass die Motoreinheit korrekt positioniert ist, da das Gerät sonst nicht funktioniert.

Wenn sich während des Gebrauchs Speisen um die Klingen absetzen:

1. Lassen Sie die Geschwindigkeitstaste los und warten Sie, bis die Klingen vollständig zum Stillstand gekommen sind.
2. Entfernen Sie die Motoreinheit und den Verarbeitungsdeckel.
3. Verwenden Sie einen Spatel, um die Speisen vorsichtig zu entfernen. Verwenden Sie nicht die Finger, da die Klingen scharf sind!
4. Nachdem die Speise entfernt und die Klingen gereinigt wurden, den Verarbeitungsdeckel wieder montieren und mit der Verarbeitung fortfahren.

Anwendungsempfehlungen

Lebensmittel	Max. Menge	Dauer
Mandeln	100g	15 Sekunden
Rindfleisch	150g	15 Sekunden
Gekochte Eier	200g	10 Sekunden Impuls
Paniermehl	20g	15 Sekunden
Karotten	150g	15 Sekunden Impuls

Knoblauch	150g	10 Sekunden Impuls
Käse	100g	15 Sekunden
Gekochter Schinken	200g	15 Sekunden
Haselnüsse	100g	15 Sekunden
Fleisch	150g	15 Sekunden
Zwiebeln	150g	15 Sekunden Impuls
Petersilie	30g	10 Sekunden Impuls
Pfeffer	150g	15 Sekunden
Schweinefleisch	150g	15 Sekunden
Schalotten	150g	15 Sekunden Impuls
Gewürze	150g	10 Sekunden
Steak	150g	15 Sekunden

- ❖ Die Einstellungen sind indikativ, da sie je nach Qualität der Speise und der gewünschten Ergebnisse variieren können.

REINIGUNG UND WARTUNG

Trennen Sie den Zerkleinerer vor der Reinigung immer von der Stromsteckdose und lassen Sie ihn vollständig abkühlen.

REINIGUNG

1. MOTORKÖRPER

Reinigen Sie den Motorkörper mit einem weichen Tuch oder leicht angefeuchteten Schwamm und trocknen Sie ihn mit einem Tuch ab.



GEFAHR!: NICHT IM GESCHIRRSPÜLER WASCHEN ODER IN FLÜSSIGKEITEN TAUCHEN!

2. STAB MIT KLINGEN, DECKEL, BEHÄLTER

Sie können im Geschirrspüler bei einer Temperatur bis zu 55°C oder mit warmem Wasser und Spülmittel gewaschen werden. Es wird die Handwäsche empfohlen, um die Eigenschaften der Materialien zu bewahren.



ACHTUNG!

Seien Sie beim Umgang mit den Schneideklingen vorsichtig.

WICHTIGE ANMERKUNG  : Verwenden Sie keine Stahlwolle, chemischen oder scheuernden Reinigungsmittel für die Reinigung.

AUFBEWAHRUNG

Lassen Sie das Gerät vollständig abkühlen, bevor Sie es wegstellen oder das Netzkabel aufwickeln. Stellen Sie sicher, dass alle Teile sauber und trocken sind, bevor Sie sie aufbewahren.

Stellen Sie das Gerät niemals weg, wenn es noch nass ist.

Es wird empfohlen, das Gerät an einem trockenen, sauberen Ort fern von Feuchtigkeit und Staub aufzubewahren.

FEHLERBEHEBUNG

Problem	Lösung
Der Mixstab lässt sich nicht einschalten.	Kontrollieren, ob der Stecker des Geräts korrekt in der Steckdose steckt.
Der Mixstab stoppt während des Gebrauchs.	Bei Überlastung oder Verklemmung schaltet sich der Mixstab automatisch ab, um Schäden am Motor zu vermeiden. Die Zubereitung in kleinere Mengen unterteilen. Die Zugabe von Flüssigkeiten in die Schale kann bei einigen Rezepten die Beanspruchung des Motors reduzieren.
Die Speise lagert sich am Deckel oder an den Wänden des Behälters ab.	Die Speisemenge im Behälter könnte zu groß sein. Das Gerät abschalten, warten, dass die Klingen aufhören zu drehen, den Deckel entfernen und den Behälter und den Deckel mit einem Spatel reinigen. Eventuelle übermäßige Speise beseitigen.
Die Speise wird nicht gleichmäßig zerkleinert.	Die Menge der zu zerkleinernden Speisen ist zu groß oder die Stücke sind zu groß. Die Speise in kleinere Stücke schneiden oder die Menge reduzieren.
Die Speise ist zu fein gehackt oder wässrig.	Die Speise wurde für zu lange Zeit verarbeitet. Es wird empfohlen, das Gerät für eine kürzere Zeit zu betreiben oder den kurzzeitigen Impulsbetrieb zu verwenden.
Das Problem ist nicht gelöst	Wenden Sie sich an Ihren Händler oder Ihren Kundensupport.

INFORMATIONEN ZUR ENTSORGUNG

PRODUKT



Gemäß Art. 26 des italienischen gesetzesvertretenden Dekrets Nr. 49 vom 14. März 2014 „Umsetzung der Richtlinie 2012/19/EU über Elektro- und Elektronik-Altgeräte (WEEE)“ weist das Symbol der durchgestrichenen Mülltonne darauf hin, dass dieses Gerät nicht als Hausmüll zu betrachten ist: Seine Entsorgung muss daher über die getrennte Abfallentsorgung erfolgen. Eine ungetrennte Entsorgung kann die Umwelt und die Gesundheit schädigen. Dieses Produkt kann beim Kauf eines neuen Geräts an den Händler zurückgegeben werden.

Die unsachgemäße Entsorgung des Geräts stellt ein betrügerisches Verhalten dar und wird von der Behörde für öffentliche Sicherheit geahndet. Für weitere Informationen wenden Sie sich bitte an Ihre örtliche Umweltbehörde.

VERPACKUNG

Befolgen Sie für Informationen zur ordnungsgemäßen Entsorgung der Verpackung, die dieses Produkt und seine Teile und/oder Zubehörteile schützt, die Anweisungen auf der Verpackung.

GARANTIE FÜR KLEINGERÄTE DER MARKE „TOGNANA“

Die Gesellschaft **Tognana Porcellane S.p.A.** dankt ihren Kunden für die Wahl und garantiert, dass ihre Geräte das Ergebnis der neuesten Technologien und Forschungen sind.

Diese Garantie gilt nur für kleine Haushaltsgeräte, die mit der Marke „Tognana“ gekennzeichnet sind, und gilt als konventionelle Garantie gemäß Art. 135-quinquies des italienischen Verbraucherschutzgesetzes (Gesetzesdekret 6. September 2005, Nr. 206). Diese Garantie berührt in keiner Weise die Rechte, die dem Verbraucher ausdrücklich durch die italienischen oder das Wohnsitzland des Verbrauchers Rechtsvorschriften über den Verkauf von beweglichen Verbrauchsgütern gewährt werden: Der Verbraucher kann daher jederzeit seine Rechte gegenüber dem Händler geltend machen, bei dem er das Gerät gekauft hat, und zwar zu den Bedingungen und innerhalb der Fristen, die in diesen Rechtsvorschriften vorgesehen sind.

Im Rahmen dieser Garantie ist das Gerät für die Dauer von **zwei Jahren** ab Kaufdatum durch den Erstbenutzer durch die herkömmliche Garantie abgedeckt.

Es liegt in der Verantwortung des Verbrauchers - durch ein vom Händler ausgestelltes Lieferdokument (oder von Tognana Porcellane S.p.A. im Falle eines Kaufs, den der Verbraucher direkt im Online-Shop des Händlers tätigt) oder durch ein anderes Beweisdokument (z. B. Steuerbeleg, Kassenbon oder ähnliches, Bestellung usw.), das den Namen des Händlers und das Datum des Verkaufs enthält - nachzuweisen, dass diese Garantie zum Zeitpunkt der Einreichung der Mängelrüge des Geräts noch gültig ist.

Im Falle eines Defekts des Geräts im Sinne dieser Garantie kann der Verbraucher diesen Defekt durch Kontaktaufnahme mit dem Händler des Geräts oder durch direkte Kontaktaufnahme mit Tognana Porcellane S.p.A. unter der E-Mail-Adresse **support@tognana.com** oder unter der Telefonnummer **+39 0422 6721** anzeigen.

Tognana Porcellane S.p.A. garantiert die kostenlose **Reparatur** oder den **Austausch** des Geräts und/oder seiner Komponenten, die Defekte aufgrund festgestellter Herstellungs- und/oder Funktionsstörungen aufweisen, direkt oder über Partner-Servicezentren (überprüfen Sie die eventuellen Kontakte auf der Website von Tognana Porcellane S.p.A.: www.tognana.com). Tognana Porcellane S.p.A. behält sich das Recht vor, das Gerät, wenn eine Reparatur unmöglich oder zu kostspielig ist, vollständig durch ein anderes identisches oder ähnliches Gerät (oder durch eines mit ähnlichen funktionellen und ästhetischen Eigenschaften wie das gekaufte Gerät) zu ersetzen, ohne dass der Verbraucher im zweiten Fall die Möglichkeit hat, die von Tognana Porcellane S.p.A. getroffene Wahl anzufechten.

Der Verbraucher muss bei der Einreichung der Reklamation nicht nur den festgestellten Mangel angeben, sondern auch fotografische Unterlagen vorlegen, wenn dies für die Feststellung des Defekts des Geräts unerlässlich ist, sondern auch seine persönlichen Daten (Vor- und Nachname, Wohnadresse, E-Mail-Adresse und Telefonnummer) für jede weitere Kontaktaufnahme mitteilen. Für den erfolgreichen Abschluss des Austauschs oder der Reparatur des Geräts ist der Verbraucher in jedem Fall verpflichtet, die diesbezüglichen Anweisungen des Personals von Tognana Porcellane S.p.A. oder des beauftragten Servicezentrums zu befolgen.

Alle Reparatur- und Lieferkosten für das Ersatzgerät oder fehlerfreie Komponenten werden vollständig von Tognana Porcellane S.p.A. getragen, die auch die Kosten für die Rücksendung des defekten Geräts oder der defekten Komponente trägt, wenn dies ausdrücklich vom Verbraucher verlangt wird.

Es wird darauf hingewiesen, dass nach dem Austausch oder der Reparatur des Geräts die Gültigkeit dieser Garantie die des ersten Kaufs bleibt: Daher verlängert die im Rahmen der Garantie erbrachte Leistung die Gültigkeitsdauer nicht.

Für die Zwecke der Wirksamkeit dieser Garantie wird darauf hingewiesen, dass: das Gerät **ausschließlich für den häuslichen Gebrauch** konzipiert und gebaut wurde, wodurch die vorliegende Garantie für jede andere Verwendung entfällt. Darüber hinaus kann das Gerät niemals als defekt angesehen werden, wenn es angepasst oder modifiziert werden muss, um den nationalen oder lokalen Sicherheits- und/oder technischen Vorschriften zu entsprechen, die im Land des Verbrauchers gelten, wenn es außerhalb der Europäischen Union liegt.

In jedem Fall **deckt diese Garantie nicht**:










- Teile, die Verschleiß oder Abnutzung unterliegen, sowie solche, die regelmäßig ausgetauscht und/oder gewartet werden müssen;
- Fahrlässigkeit oder Nachlässigkeit bei der Verwendung des Geräts (z. B. Nichtbeachtung der Bedienungsanleitung des Geräts);
- die professionelle Nutzung des Gerätes;
- Mängel aufgrund falscher Installation, Konfiguration, Software-/BIOS-/Firmware-Updates, die nicht von autorisiertem Personal von Tognana Porcellane S.p.A. durchgeführt wurden;
- Reparaturen oder Eingriffe durch nicht von Tognana Porcellane S.p.A. autorisiertes Personal;
- Manipulation von Komponenten des Geräts oder gegebenenfalls der Software;
- sonstige Umstände, die jedoch nicht auf Herstellungsfehler des Geräts zurückzuführen sind.

Tognana Porcellane S.p.A. lehnt jede Haftung für Schäden ab, die direkt oder indirekt an Personen, Sachen und Haustieren aufgrund der Nichteinhaltung aller in der entsprechenden Bedienungsanleitung angegebenen Vorschriften und insbesondere der Hinweise zur Installation, Verwendung und Wartung des Geräts entstehen können.

Weitergehende Ansprüche, insbesondere auf Schadensersatzansprüche, sind ausgeschlossen, es sei denn, die Haftung ergibt sich aus ausdrücklicher gesetzlicher Bestimmung. Nach Ablauf der Gültigkeitsdauer dieser Garantie oder für Waren, die nicht durch diese Garantie abgedeckt sind, steht Tognana Porcellane S.p.A. dem Kunden für Fragen oder Informationen zur Verfügung. Weitere Informationen finden Sie auf der Website: www.tognana.com.

Poštovani/a,
zahvaljujemo što ste odabrali našu sjeckalicu namijenjenu samo za obradu hrane za kućnu upotrebu. Tognana Porcellane S.p.A. odbija svaku odgovornost za sve štete koje mogu izravno ili neizravno nastati na osobama, stvarima i domaćim životinjama nastale ukoliko niste pratili odredbe navedene u „Priručnik za uporabu“ kada se radi o postavljanju, uporabi i održavanju uređaja.

SIMBOLI NAZOČNI U PRIRUČNIKU/ NA UREĐAJU I NJIHOVO ZNAČENJE

	Ovaj simbol označava da je potrebno pažljivo pročitati ovaj priručnik prije uporabe. Obratite posebnu pozornost na sigurnosne informacije. Pažljivo sačuvajte ovaj priručnik kao sastavni dio proizvoda.
	OPASNOST: riječ označava potencijalnu neizbježnu opasnost s visokom razinom rizika koja, ako se ne izbjegne, ima veliku mogućnost da izazove teške ozljede ili smrt
	OBAVIJEST: riječ označava potencijalnu opasnost sa srednjom razinom rizika koja, ako se ne izbjegne, ima visoku mogućnost izazivanja teških ozljeda ili smrti
	POZORNOST: riječ označava potencijalnu opasnost s niskom razinom rizika koja, ako se ne izbjegne, mogla bi dovesti do manjih ili srednjih rizika.
	Klasa II: ovaj simbol označava da uređaj ima dvostruku električnu izolaciju, stoga ne zahtijeva uzemljeni utikač.
	VAŽNA ZABILJEŠKA: ove riječi označavaju korisne informacije za uporabu proizvoda.
	Ovaj simbol koji se nalazi na proizvodu ili na njegovom pakiranju označava da se uređaj, na kraju svog roka trajanja, mora baciti odvojeno od drugog otpada kako bi se omogućio njegov ispravan tretman i recikliranje.
	Ovaj simbol pokazuje da je uređaj sukladan sigurnosnim zahtjevima kojeg predviđaju uredbi/ direktive europske zajednice.
	Ovaj simbol pokazuje da MOCA (materijali i predmeti u kontaktu s hranom) odgovara kontaktu s hranom.

SIGURNOST PROIZVODA



VAŽNE OBAVJESTI O ISPRAVNOJ UPORABI

1. Ovaj uređaj je namijenjen isključivo za obradu hrane za kućnu upotrebu.

2. Ovaj uređaj je namijenjen za kućnu upotrebu i slične primjene, kao što su:
 - * kuhinjski prostori za osoblje u trgovinama i/ili uredima;
 - * u agroturizmu;
 - * korisnici hotela, pansiona i drugih stambenih okruženja;
 - * u okruženjima "noćenje i doručak".
3. Ovaj proizvod nije igračka.
4. Ne ostavljajte dijelove ambalaže (plastične vrećice, ekspanzirani polistiren i sl.) u dohvatu djece ili nesamostalnih osoba jer su ti predmeti potencijalni izvori opasnosti (npr. opasnost od gušenja).
5. Koristite proizvod samo u svrhu za koju je dizajniran. Proizvođač nije odgovoran za štetu ili ozljede uzrokovane nepravilnom uporabom.
6. Neovlašteni popravci ili modifikacije poništiti će jamstvo.
7. Nemojte koristiti na otvorenom.
8. Nemojte spajati iznad ili u blizini plinskih peći ili vrućih električnih peći ili u vrućoj peći.
9. Prije uporabe postavite uređaj na čvrstu, ravnu i vodoravnu površinu. Prije uporabe uređaja provjerite je li spremnik s hranom stabilan i fiksiran.
10. Nemojte koristiti uređaj ako je posuda prazna.
11. Za isključivanje uređaja izvucite utikač iz utičnice.
12. Nikada ne stavljajte tijelo motora uređaja u perilicu posuđa.
13. Koristite samo izvorne pribor i zamjenske dijelove ili one koje preporuča proizvođač.
14. Nemojte koristiti sjeckalicu neprekidno dulje od 15 sekundi kada obrađujete veće količine sastojaka. Ostavite uređaj da se hladi najmanje 15 sekundi između korištenja. Ne koristite više od 3 uzastopna ciklusa.
15. Nikada nemojte koristiti sjeckalicu s posudom punom tekućine.
16. Pustite vruće tekućine da se ohlade na temperaturu koja ne prelazi 60 °C prije obrade. Budite oprezni pri ulijevanju vruće tekućine jer iznenadna prisutnost pare može uzrokovati prskanje.
17. Ne koristite za sjeckajte vrlo tvrde suhe hrane kao što je meso s kostima, soja, papar, zrna kave, kockice leda i smrznuta hrana.



OPASNOST

PROIZVOD

1. Prije priključivanja sjeckalice na električnu mrežu provjerite

odgovara li napon naveden na aparatu naponu u vašem domu.

2. Uređaj smiju koristiti djeca starija od 8 godina, osobe sa smanjenim fizičkim, slušnim, mentalnim sposobnostima, ili osobe bez potrebnog znanja ili iskustva, pod uvjetom da su pod nadzorom ili nakon što dobiju upute koje se odnose na sigurnosnu uporabu uređaja i nakon što shvate opasnosti koje su s njim povezane. Djeca se ne smiju igrati s uređajem. Čišćenje i održavanje koje treba obaviti korisnik ne smiju obavljati djeca bez nadzora odraslih.
3. Djecu treba nadzirati kako bi se osiguralo da se ne igraju s uređajem
4. Izbjegavajte kontakt s pokretnim dijelovima. Držite ruke, kosu, odjeću, lopatice i drugi pribor podalje od uređaja tijekom rada kako biste smanjili rizik od osobnih ozljeda i/ili oštećenja uređaja.
5. Nemojte ostavljati uređaj bez nadzora tijekom rada.
6. Uklonite oštrice prije pražnjenja posude.
7. Isključite uređaj i izvucite utikač iz utičnice prije zamjene dodataka ili približavanja pokretnim dijelovima tijekom rada, pri premještanju ili kada nije u uporabi.
8. Ne stavljajte prevelike komade hrana ili metalno posuđe u uređaj jer mogu izazvati požar ili opasnost od strujnog udara.
9. Oštrice su vrlo oštre. Sjeckalicom rukujte iznimno pažljivo i oprezno.
10. Prije nego što uključite sjeckalicu, provjerite jesu li dodaci pravilno sastavljeni.
11. Budite oprezni pri rukovanju oštrim oštricama za rezanje tijekom pražnjenja spremnika i prilikom čišćenja.
12. Nepravilna uporaba proizvoda može uzrokovati štete ili ozljede.
13. Kako biste izbjegli strujni udar nemojte tijelo proizvoda namakati u vodu niti druge tekućine.
14. Ovaj uređaj ne sadrži dijelove koji se mogu servisirati. Ne pokušavajte ga sami popraviti. Neka održavanje obavlja kvalificirani servisni centar koristeći samo identične rezervne dijelove. Ovo će jamčiti održavanje sigurnosti proizvoda.
15. Nemojte koristiti uređaj na visokoj temperaturi, vrlo vlažnom, mokrom okruženju ili u blizini zapaljivih materijala.
16. Nemojte koristiti ako je uređaj pao ili je oštećen na neki drugi način. Ne pokušavajte sami popraviti. Kontaktirajte prodavača za popravku/ zamjenu ako je u tijeku jamstveni rok ili pomoć za klijente.

17. Ne stavljajte papir, karton, plastiku i slično u uređaj.

KABEL I UTIKAČ

1. Kabel za napajanje mora biti spojen na AC utičnicu (standardna kućna struja). Nemojte koristiti druge električne utičnice.
2. U slučaju nekompatibilnosti između utičnice i utikača na aparatu, kvalificirani stručnjak mora zamijeniti utičnicu drugim odgovarajućega tipa. Ne preporučuje se uporaba adaptera, višestrukih utičnica i/ili produžnih kabela. Ako je njihova uporaba nužna, koristite samo jednostavne ili višestruke adaptere i produžetke koji su u skladu s trenutnim sigurnosnim standardima, pazeći da ne prekoračite ograničenje snage označeno na adapteru i/ili produžetku.
3. Nemojte koristiti kabel za napajanje ako je oštećen.
4. Kako biste izbjegli strujne udare, nemojte kabel za napajanje uranjati zajedno s bazom u vodu ili druge tekućine.
5. Kabel za napajanje mora se koristiti na suhom i čistom mjestu. Uporaba u vlažnom ili prljavom okolišu može dovesti do nesreća, strujnih udara ili eksplozija.
6. Ne dirajte kabel za napajanje ili utikač mokrim rukama ili bosim nogama.
7. Ne dopustite da kabel visi preko radnog stola.
8. Pazite da ne povučete kabel za napajanje ili se ne spotaknete o njega. Držite kabel dalje od izvora topline, vrućih predmeta ili otvorenog plamena.
9. Isključite kabel iz električne mreže prije čišćenja i kada se ne koristi. Za odspajanje ugasite uređaj a zatim izvadite utikač iz utičnice. Nemojte povlačiti za kabel već uzmite utikač u ruku.
10. Provjerite je li kabel potpuno izvučen prije nego što ga uključite u utičnicu.
11. Kabel ne smije biti uvrnut ili omotan oko uređaja.
12. Nemojte koristiti uređaj ako je kabel za napajanje oštećen. Ne pokušavajte sami popraviti. Kontaktirajte prodavača za popravku/zamjenu ako je u tijeku jamstveni rok ili pomoć za klijente.
13. Nemojte koristiti produžne kabele, razdjelnike ili uređaje mjerače vremena.

SUKLADNOST PROIZVODA

Proizvođač Tognana Porcellane S.p.A. izjavljuje da je proizvod Sjeckalica Mod. Iridea u skladu s Direktivom 2014/30/EU Europskog parlamenta i Vijeća od 26. veljače 2014. o usklađivanju zakona država članica koji se odnose na elektromagnetsku kompatibilnost.

Proizvođač Tognana Porcellane S.p.A. izjavljuje da je proizvod Sjeckalica Mod. Iridea u skladu s Direktivom 2014/35/EU Europskog parlamenta i Vijeća od 26. veljače 2014. o usklađivanju zakona država članica koji se odnose na stavljanje na raspolaganje na tržištu električne opreme namijenjene uporabi unutar određenog napona granice.

Proizvođač Tognana Porcellane S.p.A. izjavljuje da je proizvod Sjeckalica Mod. Iridea u skladu s Direktivom 2009/125/EZ Europskog parlamenta i Vijeća od 21. listopada 2009., koja se odnosi na uspostavu okvira za razvoj specifikacija za eko-dizajn proizvoda povezanih s energijom

Proizvođač Tognana Porcellane S.p.A. izjavljuje da je proizvod Sjeckalica Mod. Iridea u skladu s Direktivom 2011/65/EU Europskog parlamenta i Vijeća od 8. lipnja 2011. i naknadnom Delegiranom Direktivom Komisije 2015/863 o ograničenju uporabe određenih opasnih tvari u električnoj i elektroničkoj opremi.

TEHNIČKI PODACI

- Snaga: 200-400 W
- Kapacitet: 500 ml
- Ulazni napon: 220-240 Vac ~ 50/60 Hz, 2,5 A
- Dimenzije: 13 x 13 x 24 cm
- Neto težina: 900 g

POTROŠNJA ENERGIJE

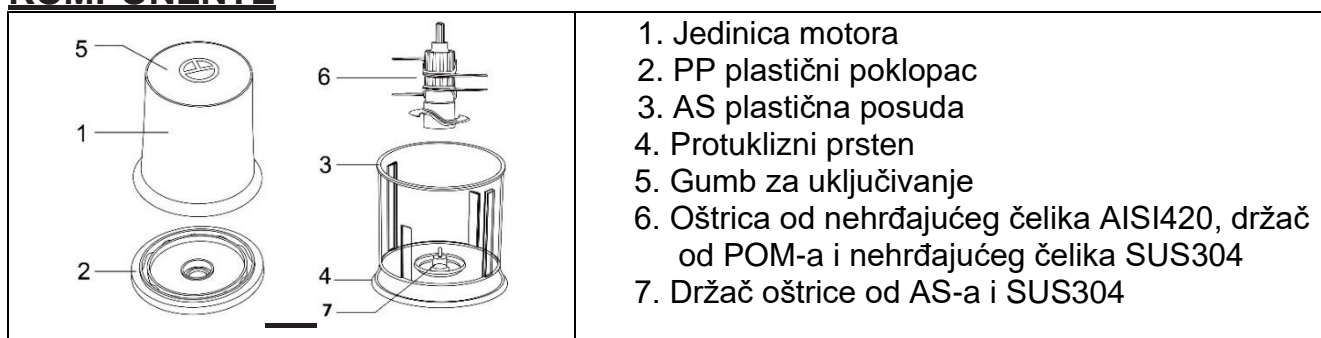
Informacije o proizvodu za potrošnju energije i maksimalno vrijeme za postizanje primjenjivog načina niske potrošnje.

Isključeno (OFF)	0.00 W
Maksimalno vrijeme potrebno da uređaj automatski dostigne primjenjivi način rada ili stanje male snage.	0 minuta

PRIJE PRVE UPORABE

1. Izvadite različite komponente iz pakiranja, provjerite njihovu cjelovitost i cjelovitost, pažljivo uklonite sve zaštite i naljepnice. Paket sadrži:
 - 1 Sjeckalica
 - 1 priručnik za upotrebu
2. Provjerite jesu li svi dijelovi ispravno sastavljeni i na mjestu prije upotrebe.
3. Prije uporabe uređaja, preporučljivo je oprati sve uklonjive dijelove koji će doći u dodir s hranom, slijedeći upute u odjeljku "ČIŠĆENJE I ODRŽAVANJE".

KOMPONENTE



RAD

Uređaj je namijenjen za sjeckanje povrća, mesa i sira.



OPASNOST! Nemojte sjeckati izuzetno tvrdu hranu, poput kockica leda, muškarnog oraščića, zrna kave i žitarica.

Oštrice su vrlo oštre! Budite vrlo oprezni pri rukovanju sječivima!

1. Prije uporabe očistite sve dijelove koji dolaze u dodir s hranom. Poklopac, oštrice i posudu sjeckalice operite deterdžentom i vodom. Motorni blok očistite vlažnom krpom.
2. Provjerite je li protuklizni prsten pravilno postavljen na dnu posude.
3. Ovaj uređaj ima tri seta oštrica. Provjerite jesu li svi setovi pravilno postavljeni na nosač oštrica unutar posude. Nemojte ih prejako zatezati. Tri seta oštrica moraju biti montirana kao što je prikazano na slici. Uklonite zaštite s oštrica prije umetanja na nosač.



4. Postavite poklopac na posudu, zatim postavite motorni blok na poklopac sjeckalice i lagano ga zakrenite tako da se osovinu oštrice spoji s osovinom motora.
5. Uključite uređaj u električnu utičnicu. Pritisnite tipku za uključivanje kako biste započeli obradu.
Napomena: Započnite obradu impulsnim pokretima – brzo pritiskujte i otpuštajte gumb za brzinu dok ne postignete željenu konzistenciju. Ako nakon stavljanja hrane u posudu oštrice ne rade ispravno, isključite uređaj i uklonite dio hrane, zatim nastavite.
6. Nakon uporabe, isključite uređaj iz struje i pričekajte da se oštrice potpuno zaustave. Uklonite motorni blok, poklopac, oštrice i hranu, te očistite prema uputama iz odjeljka “ČIŠĆENJE I ODRŽAVANJE”.
Napomena: Uvijek provjerite je li motorni blok pravilno postavljen, inače uređaj neće raditi..

Ako se hrana taloži oko oštrica tijekom uporabe:

1. Pustite tipku za brzinu i pričekajte da se oštrice potpuno zaustave.
2. Uklonite jedinicu motora i radni poklopac.
3. Lopaticom pažljivo uklonite hranu. Nemojte koristiti prste jer su sječiva oštra!
4. Nakon što ste izvadili hranu i očistili sječiva, ponovno sastavite poklopac za obradu i jedinicu motora i nastavite s obradom.

Savjeti za upotrebu

Hrana	Maks. količina	Trajanje
Bademi	100g	15 sekundi
Govedina	150g	15 sekundi
Kuhana jaja	200g	10 sekundi u pulsu
Krušne mrvice	20g	15 sekundi
Mrkva	150g	15 sekundi u pulsu
Češnjak	150g	10 sekundi u pulsu
Sir	100g	15 sekundi
Kuhana šunka	200g	15 sekundi
Lješnjaci	100g	15 sekundi
Meso	150g	15 sekundi
Luk	150g	15 sekundi u pulsu
Peršin	30g	10 sekundi u pulsu
Papar	150g	15 sekundi

Svinjetina	150g	15 sekundi
Ljutika	150g	15 sekundi u pulsu
Začini	150g	10 sekundi
Odrezak	150g	15 sekundi

❖ Postavke obrade su indikativne jer mogu varirati ovisno o kvaliteti hrane i željenim rezultatima.

ČIŠĆENJE I ODRŽAVANJE

Prije pristupanja čišćenju, uvijek odspojite sjeckalicu iz utičnice i pustite ga da se do kraja ohladi.

ČIŠĆENJE

1. TIJELO MOTORA

Očistite kućište motora mekom, lagano vlažnom krpom ili spužvom i osušite krpom.



OPASNOST!: NEMOJTE PRATI U PERILICI POSUĐA NITI URANJATI U TEKUĆINU!


2. ŠTAP S OŠTRICAMA, POKLOPAČ, SPREMNIK

Mogu se prati u perilici posuđa na temperaturi ne višoj od 55 °C ili vrućom vodom i sredstvom za pranje posuđa. Preporučuje se ručno pranje kako bi karakteristike materijala ostale nepromijenjene.



OPREZI!

Budite oprezni pri rukovanju sječivima za rezanje.

VAŽNA NAPOMENA  : Nemojte koristiti kemijska sredstva za čišćenje, čeličnu vunu ili abrazivna sredstva za čišćenje.

POHRANA

Ostavite uređaj da se potpuno ohladi prije nego što ga spremite ili omotate kabel za napajanje.

Provjerite jesu li svi dijelovi čisti i suhi prije nego što ih spremite.

Nikada nemojte spremati uređaj dok je još mokar.

Preporuča se čuvanje uređaja na suhom, čistom mjestu zaštićenom od vlage i prašine.

RJEŠAVANJE PROBLEMA

Problem	Rješenje
Sjeckalica se ne uključuje.	Provjerite je li utikač uređaja ispravno umetnut u utičnicu.
Sjeckalica se zaustavlja tijekom uporabe.	U slučaju preopterećenja ili zastoja, sjeckalica će se automatski isključiti kako bi se spriječilo oštećenje motora. Podijelite hranu koju pripremame na manje količine. Za neke recepte dodavanje tekućine u posudu može smanjiti motorički napor.
Hrana se nakuplja na poklopcu ili stranicama posude.	Količina hrane u posudi može biti prevelika. Isključite aparat, pričekajte da se oštrice prestanu okretati, skinite poklopac i lopaticom očistite posudu i poklopac. Uklonite sav višak hrane.
Hrana nije ravnomjerno usitnjena.	Količina hrane za sjeckanje je prevelika ili su komadi preveliki. Hranu narežite na manje komade ili smanjite količinu.

Hrana je previše sitno nasjeckana ili vodenasta.	Hrana je predugo obrađivana. Preporuča se da uređaj radi kraće vrijeme ili da se poslužite kratkotrajnim pulsним djelovanjem.
Problem nije riješen	Kontaktirajte svoj servisni centar ili korisničku podršku.

INFORMACIJE O BACANJU

PROIZVOD



Sukladno čl. 26 Zakonodavnog dekreta 14. ožujka 2014. br. 49 „Aktualiziranje Direktive 2012/19/EU o bacanju električne i elektroničke opreme (RAEE)“, nazočnost simbola kante koja je prekrivena označava da se ovaj uređaj ne smije smatrati gradskim otpadom: njegovo se bacanje mora obaviti odvojenim sakupljanjem. Zbrinjavanje na neodvojen način može predstavljati potencijalnu štetu za okoliš i zdravlje. Ovaj proizvod se može vratiti distributeru nakon kupnje novog uređaja.

Nepropisno odlaganje uređaja predstavlja prijevaru i podložno je sankcijama Uprave za javnu sigurnost. Za više informacija možete se obratiti lokalnoj upravi nadležnoj za pitanja okoliša.

PAKIRANJE

Za informacije kako ispravno baciti pakiranja koja štite ovaj proizvod i njegove dijelove i/ili pribor, pratite indikacije navedene na pakovanju.

"TOGNANA" JAMSTVO ZA MALE UREĐAJE

Tvrtka **Tognana Porcellane S.p.A.** zahvaljuje svojim kupcima na njihovom izboru i jamči da su njezini uređaji rezultat najnovijih tehnologija i istraživanja.

Ovo jamstvo odnosi se samo na male uređaje označene robnom markom "Tognana" i vrijedi kao konvencionalno jamstvo u skladu s člankom 135. Zakona o zaštiti potrošača (Zakonodavna uredba 206 od 6. rujna 2005.). Ovo jamstvo ni na koji način ne utječe na prava izričito predviđena u korist potrošača propisima o prodaji pokretne robe široke potrošnje, bilo talijanske ili zemlje prebivališta potrošača: potrošač stoga uvijek može ostvariti svoja prava prema prodavatelju od kojeg je kupio uređaj, pod uvjetima i u okviru uvjeta predviđenih ovim propisima.

Prema ovom jamstvu, uređaj je pokriven konvencionalnim jamstvom u razdoblju od **dvije godine** od datuma kupnje od strane prvog korisnika.

Na potrošaču je da - putem dokumenta o isporuci koji je izdao trgovac na malo (ili sama Tognana Porcellane S.p.A., u slučaju kupnje koju je potrošač izvršio izravno u internetskoj trgovini potonjeg) ili drugim dokaznim dokumentom (na primjer, poreznim računom, gotovinskim računom ili sličnim, narudžbenicom itd.), iz kojeg je vidljivo ime trgovca na malo i datum kada je izvršena prodaja - dokaže da je ovo jamstvo još uvijek valjano u trenutku podnošenja prigovora na neispravnost uređaja.

U slučaju kvara na uređaju, u skladu s ovim jamstvom, potrošač može istaknuti taj nedostatak kontaktiranjem prodavatelja uređaja ili kontaktiranjem tvrtke Tognana Porcellane S.p.A. izravno na **adresu**-pošte support@tognana.com ili na telefonski broj **+39 0422 6721**.

Tognana Porcellane S.p.A. jamči **besplatan popravak** ili **zamjenu** uređaja i/ili njegovih komponenti koje imaju nedostatke zbog utvrđenih uzroka proizvodnje i/ili kvarova, izravno ili putem povezanih servisnih centara (provjerite sve kontakte na web stranici Tognana Porcellane S.p.A.). Tognana Porcellane S.p.A. zadržava pravo u potpunosti zamijeniti uređaj, ako se mogućnost popravka pokaže nemogućom ili preskupom, drugim jednakim ili sličnim uređajem (ili onim koji ima funkcionalne i estetske karakteristike slične onima kupljenog uređaja), a da potrošač ne može, u ovoj drugoj hipotezi, osporiti izbor Tognana Porcellane S.p.A.

Potrošač je dužan u predstavljanju prigovora, uz navođenje utvrđenog nedostatka, dostaviti i fotografsku dokumentaciju, ako je to neophodno u svrhu utvrđivanja nedostatka uređaja, za svaki sljedeći kontakt priopćiti svoje osobne podatke - ime i prezime, adresu prebivališta, adresu e-pošte i telefonski broj. Za uspješnu zamjenu ili popravak uređaja, potrošač će u svakom slučaju morati slijediti upute koje su u tom pogledu dali zaposlenici tvrtke Tognana Porcellane S.p.A. ili nadležni servisni centar.

Sve troškove popravka i isporuke zamjenskog uređaja ili komponenti bez nedostataka snosit će Tognana Porcellane S.p.A., koja će također snositi troškove povrata neispravnog uređaja ili komponente, ako to potrošač izričito zatraži.

Treba napomenuti da, nakon zamjene ili popravka uređaja, datum stupanja na snagu ovog jamstva ostaje datum prve kupnje: stoga, usluga izvršena u okviru jamstva ne produljuje razdoblje njegove valjanosti.

Za potrebe učinkovitosti ovog jamstva navedeno je sljedeće: uređaj je dizajniran i izrađen **isključivo za uporabu u kućanstvu**, čime se ovo jamstvo ukida za bilo koju drugu uporabu. Osim toga, uređaj se nikada ne može smatrati neispravnim ako ga je potrebno prilagoditi ili modificirati kako bi bio u skladu s nacionalnim ili lokalnim sigurnosnim i/ili tehničkim standardima koji su na snazi u zemlji potrošača, ako je izvan Europske

unije.










U svakom slučaju, **ovo jamstvo ne pokriva:**

- dijelovi podložni habanju, niti oni koji zahtijevaju povremenu zamjenu i/ili održavanje;
 - nemar ili nepažnja pri uporabi uređaja (npr. nepridržavanje uputa za uporabu uređaja);
 - profesionalna uporaba uređaja;
 - kvarovi zbog nepravilne instalacije, konfiguracije, ažuriranja softvera/BIOS-a/firmvera koje nije izvršilo ovlašteno osoblje Tognana Porcellane S.p.A.;
 - popravke ili intervencije koje provodi osoblje koje nije ovlastilo društvo Tognana Porcellane S.p.A.;
 - manipulacije komponentama uređaja ili, gdje je to primjenjivo, softvera;
 - druge okolnosti koje se, u svakom slučaju, ne mogu povezati s proizvodnim nedostacima na uređaju.
- Tognana Porcellane S.p.A. odriče se svake odgovornosti za bilo kakvu štetu koja može, izravno ili neizravno, rezultirati ljudima, imovinom i kućnim ljubimcima kao rezultat nepoštivanja svih zahtjeva navedenih u posebnoj knjižici s uputama i koja se posebno odnosi na upozorenja u vezi s instalacijom, uporabom i održavanjem uređaja.

Daljnji zahtjevi, posebno ako se odnose na zahtjeve, isključeni su, osim ako odgovornost proizlazi iz izričite zakonske odredbe. Na kraju razdoblja valjanosti ovog jamstva, ili za robu koja nije obuhvaćena njime, Tognana Porcellane S.p.A. ostaje na raspolaganju kupcu za sva pitanja ili informacije. Dodatne informacije dostupne su na internetskoj stranici: www.tognana.com.

Spoštovani,
 hvala, ker ste izbrali naš sekljalnik, ki je namenjen samo za obdelavo hrane za domačo uporabo. Tognana Porcellane S.p.A. zavrača vso odgovornost za kakršno koli škodo, ki bi lahko neposredno ali posredno nastala osebam, na stvareh in domačih živalih, če pri namestitvi, uporabi in vzdrževanju naprave niste upoštevali določb iz "Uporabniškega priročnika".

SIMBOLI, KI SO PRISOTNI V PRIROČNIKU ALI NA NAPRAVI, IN NJIHOV POMEN

	Ta simbol označuje, da je treba pred uporabo natančno prebrati ta priročnik. Posebno pozornost posvetite varnostnim informacijam. Ta priročnik skrbno shranjujte kot sestavni del izdelka.
	NEVARNOST: beseda pomeni potencialno neposredno nevarnost z visoko stopnjo tveganja, ki lahko, če se ji ne izognete, povzroči resne poškodbe ali smrt
	OBVESTILO: beseda označuje potencialno nevarnost s srednjo stopnjo tveganja, ki lahko, če se ji ne izognete, povzroči resne poškodbe ali smrt
	POZOR: beseda označuje potencialno nevarnost z nizko stopnjo tveganja, ki bi lahko, če se ji ne izognete, povzročila manjša ali srednja tveganja.
	Razred II: ta simbol označuje, da ima naprava dvojno električno izolacijo, zato ne potrebuje ozemljenega vtiča.
	POMEMBNA OPOMBA: te besede označujejo koristne informacije za uporabo izdelka.
	Ta simbol, ki se nahaja na izdelku ali na njegovi embalaži, pomeni, da je treba napravo ob izteku roka uporabnosti odstraniti ločeno od drugih odpadkov, da se omogoči njena pravilna obdelava in recikliranje.
	Ta simbol pomeni, da je naprava skladna z varnostnimi zahtevami, ki jih določajo uredbe/direktive Evropske skupnosti.
	Ta simbol pomeni, da MOCA (materiali in predmeti s tiku s hrano) ustreza stiku z živali.

VARNOST IZDELKA



POMEMBNA OBVESTILA ZA PRAVILNO UPORABO

1. Ta naprava je namenjena izključno za obdelavo živil za domačo

uporabo.

2. Ta naprava je namenjena za domačo uporabo in podobne namene, kot so:
 - * kuhinjski prostori za osebje v trgovinah in/ali pisarnah;
 - * v agroturizmu;
 - * uporabniki hotelov, penzionov in drugih stanovanjskih okolij;
 - * v okoljih "bed and breakfast".
3. Ta izdelek ni igrača.
4. Ne puščajte delov embalaže (plastičnih vrečk, ekspaniranega polistirena ipd.) na doseg otrok ali nesamostojnih oseb, saj so ti predmeti potencialni viri nevarnosti (npr. nevarnost zadušitve).
5. Izdelek uporabljajte samo za namen, za katerega je bil zasnovan. Proizvajalec ne odgovarja za škodo ali poškodbe, ki jih povzroči nepravilna uporaba.
6. Nepooblaščen popravila ali modifikacije bodo razveljavile garancijo.
7. Ne uporabljajte na prostem.
8. Ne priključujte nad ali v bližini plinskih peči ali vročih električnih peči ali v vroči peči.
9. Napravo pred uporabo postavite na trdno, ravno in vodoravno površino. Pred uporabo naprave preverite, ali je posoda za živila stabilna in pritrjena.
10. Naprave ne uporabljajte, če je posoda prazna.
11. Če želite napravo odklopiti, izvlecite vtič iz vtičnice.
12. Ohišja motorja naprave nikoli ne postavljajte v pomivalni stroj.
13. Uporabljajte samo originalni pribor in nadomestne dele ali tiste, ki jih priporoča proizvajalec.
14. Seckalnika ne uporabljajte neprekinjeno več kot 15 sekund pri obdelavi večjih količin sestavin. Med posameznimi cikli ga pustite vsaj 15 sekund, da se ohladi. Ne uporabljajte več kot 3 zaporedne cikle.
15. Seckalnika nikoli ne uporabljajte, kadar je posoda polna tekočine.
16. Pred obdelavo pustite, da se vroče tekočine ohladijo na temperaturo, ki ne presega 60 °C. Pri vlivanju vroče tekočine bodite previdni, saj lahko nenadna prisotnost pare povzroči škropljenje.
17. Ne uporabljajte za sekljanje zelo trdih suhih živil, kot so meso s kostmi, soja, poper, kavna zrna, ledene kocke in zamrznjena živila.



NEVARNOST:

IZDELEK

1. Pred priključitvijo sekljalnika na omrežje se prepričajte, da napetost, navedena na napravi, ustreza napetosti v vašem domu.
2. Napravo lahko uporabljajo otroci, starejši od 8 let, osebe z zmanjšanimi fizičnimi, slušnimi ali duševnimi sposobnostmi ali osebe s pomanjkanjem izkušenj ali znanja, če so pod nadzorom ali so prejeli navodila glede varne uporabe naprave in razumejo nevarnosti, ki so z njo povezane. Otroci se ne smejo igrati z napravo. Otroci ne smejo izvajati čiščenja in vzdrževanja, ki ju sicer mora izvajati uporabnik, brez nadzora odrasle osebe.
3. Otroke je treba nadzorovati, da se zagotovi, da se ne igrajo z napravo
4. Izogibajte se stiku z gibljivimi deli. Med delovanjem naprave pazite, da roke, lasje, oblačila, rezila in drugi dodatki niso blizu naprave, da zmanjšate tveganje za telesne poškodbe in/ali poškodbe naprave.
5. Naprave med delovanjem ne puščajte brez nadzora.
6. Pred praznjenjem posode odstranite rezila.
7. Napravo izklopite in izključite iz električnega omrežja, preden zamenjate dodatke, se približate gibljivim delom med delovanjem, jo premaknete ali ko ni v uporabi.
8. V napravo ne postavljajte pretirano velikih kosov hrane ali kovinskih posod, saj lahko povzročijo požar ali nevarnost električnega udara.
9. Rezila so zelo ostra. S sekljalnikom ravnajte zelo previdno.
10. Pred vklopom sekljalnika se prepričajte, da so priključki pravilno sestavljeni.
11. Med praznjenjem posode in čiščenjem bodite previdni pri rokovanju z ostrimi rezili.
12. Nepravilna uporaba izdelka lahko povzroči škodo ali poškodbe.
13. Da bi se izognili električnemu udaru, ohišja naprave ne namakajte v vodi ali drugih tekočinah.
14. Ta naprava ne vsebuje delov, ki jih je mogoče servisirati. Ne poskušajte je popraviti sami. Vzdrževanje naj opravi usposobljen servisni center z uporabo samo enakih rezervnih delov. To bo zagotovilo vzdrževanje varnosti izdelka.

15. Naprave ne uporabljajte na visoki temperaturi, v zelo vlažnem, mokrem okolju ali v bližini vnetljivih materialov.
16. Naprave ne uporabljajte, če je padla ali je kako drugače poškodovana. Ne poskušajte je popraviti sami. Za popravilo/zamenjavo se obrnite na prodajalca, če je garancijski rok še v veljavi, ali pa se obrnite na pomoč za stranke.
17. V napravo ne vstavljajte papirja, kartona, plastike itd.

KABEL IN VTIČ

1. Napajalni kabel mora biti priključen na vtičnico za izmenični tok (standardna gospodinjska električna napeljava). Ne uporabljajte drugih električnih vtičnic.
2. V primeru nezdržljivosti med vtičnico in vtičem na napravi mora usposobljeni strokovnjak zamenjati vtičnico z drugo ustreznega tipa. Uporaba adapterjev, več vtičnic in/ali podaljškov ni priporočljiva. Če se njihovi uporabi ni mogoče izogniti, uporabite samo preproste vtičnice ali adapterje in podaljške, ki so v skladu z veljavnimi varnostnimi standardi, pri čemer pazite, da ne presežete omejitve moči, navedene na adapterju in/ali podaljšku.
3. Napajalnega kabla ne uporabljajte, če je poškodovan.
4. Da bi se izognili električnim udarom, napajalnega kabla skupaj s podnožjem ne potaplajte v vodo ali druge tekočine.
5. Napajalni kabel je treba uporabljati na suhem in čistem mestu. Uporaba v vlažnem ali umazanem okolju lahko povzroči nesreče, električne udare ali eksplozije.
6. Napajalnega kabla ali vtiča se ne dotikajte z mokrimi rokami ali golimi nogami.
7. Ne pustite, da kabel visi preko delovne mize.
8. Pazite, da napajalnega kabla ne povlečete ali se spotaknete ob njega. Kabel naj ne bo v bližini virov toplote, vročih predmetov ali odprtega ognja.
9. Pred čiščenjem naprave ali ko ta ni v uporabi, izklopite kabel iz omrežja. Če želite napravo odklopiti, jo najprej izključite in nato izvlecite vtič iz vtičnice. Ne vlecite za kabel, ampak primite za vtič.
10. Prepričajte se, da je kabel popolnoma izvlečen, preden ga priključite v vtičnico.
11. Kabel ne sme biti zvit ali ovit okoli naprave.
12. Naprave ne uporabljajte, če je napajalni kabel poškodovan. Ne poskušajte je popraviti sami. Za popravilo/zamenjavo se obrnite

na prodajalca, če je garancijski rok še v veljavi, ali pa se obrnite na pomoč za stranke.

13. Ne uporabljajte podaljškov, razdelilnikov ali časovnih naprav.

SKLADNOST IZDELKA

Proizvajalec Tognana Porcellane S.p.A. izjavlja, da je izdelek sekljalnik Mod. Iridea v skladu z Direktivo 2014/30/EU Evropskega parlamenta in Sveta z dne 26. februarja 2014 o harmonizaciji zakonodaj držav članic v zvezi z elektromagnetno združljivostjo.

Proizvajalec Tognana Porcellane S.p.A. izjavlja, da je izdelek sekljalnik Mod. Iridea v skladu z Direktivo 2014/35/EU Evropskega parlamenta in Sveta z dne 26. februarja 2014 o harmonizaciji zakonodaj držav članic v zvezi z omogočanjem dostopnosti na trgu električne opreme, ki je načrtovana za uporabo znotraj določenih napetostnih mej.

Proizvajalec Tognana Porcellane S.p.A. izjavlja, da je izdelek sekljalnik Mod. Iridea v skladu z Direktivo 2009/125/ES Evropskega parlamenta in Sveta z dne 21. oktobra 2009 o vzpostavitvi okvira za določanje zahtev za okoljsko primerno zasnovo izdelkov, povezanih z energijo.

Proizvajalec Tognana Porcellane S.p.A. izjavlja, da je izdelek sekljalnik Mod. Iridea je v skladu z Direktivo 2011/65/EU Evropskega parlamenta in Sveta z dne 8. junija 2011 in poznejšo Delegirano direktivo Komisije 2015/863 o omejevanju uporabe nekaterih nevarnih snovi v električni in elektronski opremi.

TEHNIČNI PODATKI

- Moč: 200-400 W
- Zmogljivost: 500 ml
- Vhodna napetost: 220–240 Vac ~ 50/60 Hz; 2,5 A
- Dimenzije: 13 x 13 x 24 cm
- Neto teža: 900 g

PORABA ENERGIJE

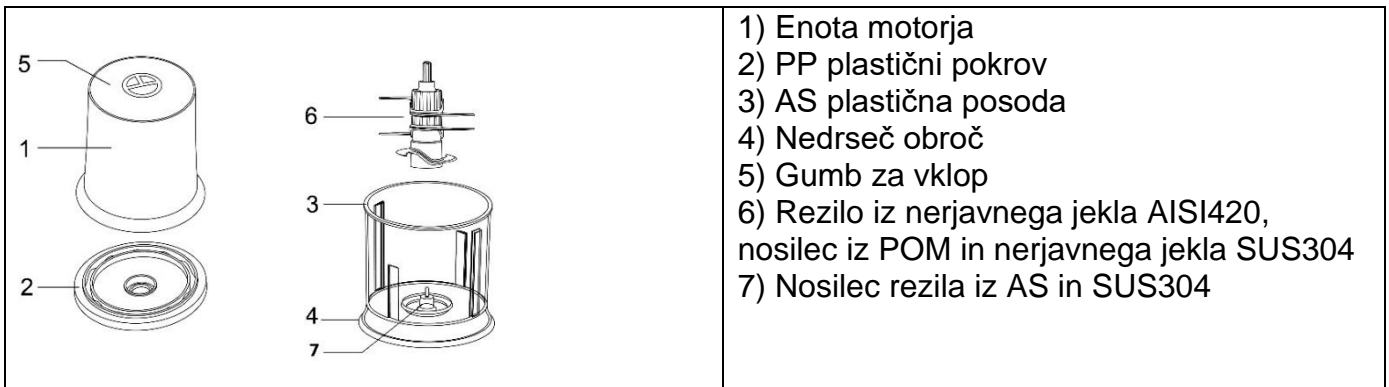
Informacije o izdelku za porabo energije in najdaljši čas za doseg ustreznega načina nizke porabe.

Izklopljeno stanje (OFF)	0.00 W
Najdaljši čas, ki je potreben, da naprava samodejno doseže ustrezn način nizke porabe ali stanje.	0 minut

PRED PRVO UPORABO

1. Odstranite različne komponente iz embalaže, preverite njihovo celovitost ter previdno odstranite vse zaščite in nalepke. Paket vsebuje:
 - 1 sekljalnik
 - 1 priročnik za uporabo
2. Pred uporabo preverite, ali so vsi deli pravilno sestavljeni in nameščeni.
3. Pred uporabo naprave je priporočljivo pomiti vse odstranljive dele, ki bodo stiku z živili, tako da se sledite navodilom v razdelku "ČIŠČENJE IN VZDRŽEVANJE".

KOMPONENTE




DELOVANJE

Aparat je namenjen sekljanju zelenjave, mesa in sira.



NEVARNOST: Ne sekljajte izjemno trdih živil, kot so ledene kocke, muškadni orešček, kavna zrna in žitarice. Rezila so zelo ostra! Pri rokovanju z rezili bodite zelo previdni!

1. Pred uporabo očistite vse dele, ki pridejo v stik s hrano. Pokrov, rezila in posodo sekljalnika očistite z detergentom in vodo. Motorno enoto obrišite z vlažno krpo.
2. Preverite, ali je nedrseči obroč pravilno nameščen na dnu posode.
3. Naprava ima tri sklope rezil. Preverite, ali so vsi trije pravilno nameščeni na nosilec v notranjosti posode. Ne zategnite premočno. Trije sklopi morajo biti nameščeni kot prikazano na sliki. Pred vstavljanjem odstranite zaščite z rezil.



4. Namestite pokrov na posodo, nato motorno enoto rahlo zavrtite na pokrov sekljalnika, da se os rezila poveže z osjo motorja.
5. Priključite napravo v električno vtičnico. Pritisnite gumb za vklop, da začnete z delovanjem.
Opomba: Začnite z delovanjem v impulznem načinu – hitro pritiskajte in spuščajte gumb za hitrost, dokler ne dosežete zelene konsistence. Če se rezila po vstavitvi hrane ne vrtijo pravilno, izključite napravo in odstranite del hrane, nato nadaljujte.
6. Po uporabi izklopite napravo iz vtičnice in počakajte, da se rezila popolnoma ustavijo. Odstranite motorno enoto, snemljiv pokrov, rezila in hrano ter očistite v skladu z navodili iz poglavja "ČIŠČENJE IN VZDRŽEVANJE".

Opomba: Vedno preverite, ali je motorna enota pravilno nameščena, sicer naprava ne bo delovala.

Če se hrana med uporabo nabira na rezilih:

1. Sprostite gumb za delovanje in počakajte, da se rezila popolnoma ustavijo.
2. Odstranite enoto motorja in delovni pokrov.
3. Hrano previdno odstranite z lopatico. Ne odstranjujte s prsti, ker so rezila ostra!
4. Ko ste odstranili hrano in očistili rezila ponovno sestavite pokrov za obdelavo in enoto motorja ter nadaljujte z obdelavo.

Nasveti za uporabo

Hrana	Najv. količina	Trajanje
Mandlji	100g	15 sekund
Govedina	150g	15 sekund
Kuhana jajca	200g	10 sekund s pulzom
Drobtine	20g	15 sekund
Korenje	150g	15 sekund s pulzom
Česen	150g	10 sekund s pulzom
Sir	100g	15 sekund
Kuhana šunka	200g	15 sekund
Lešniki	100g	15 sekund
Meso	150g	15 sekund
Čebula	150g	15 sekund s pulzom
Peteršilj	30g	10 sekund s pulzom
Popper	150g	15 sekund
Svinjina	150g	15 sekund
Šalotka	150g	15 sekund s pulzom
Začimbe	150g	10 sekund
Zrezek	150g	15 sekund

- ❖ Nastavitve obdelave so okvirne, saj se lahko razlikujejo glede na kakovost hrane in zelene rezultate.

ČIŠČENJE IN VZDRŽEVANJE

Preden nadaljujete s čiščenjem, vedno izvlecite sekljalnik iz vtičnice in pustite, da se popolnoma ohladi.

ČIŠČENJE

1. OHIŠJE MOTORJA

Ohišje motorja očistite z mehko, rahlo vlažno krpo ali gobico in posušite s krpo.



NEVARNOST! NE POMIVAJTE V POMIVALNEM STROJU IN NE POTAPLJAJTE V TEKOČINO!


2. GRED Z REZILI, POKROV, POSODO

lahko pomivate v pomivalnem stroju pri temperaturi, ki ni višja od 55 °C, ali z vročo vodo in detergentom za pomivanje posode. Priporočljivo je ročno pomivanje, da ostanejo lastnosti materiala nespremenjene.



POZOR!

Pri rokovanju z rezili bodite previdni.

POMEMBNA OPOMBA  : ne uporabljajte kemičnih čistil, jeklene volne ali abrazivnih čistil.

SHRANJEVANJE

Pred shranjevanjem ali preden ovijete napajalni kabel počakajte, da se naprava popolnoma ohladi. Prepričajte se, da so vsi deli čisti in suhi. Naprave nikoli ne shranjujte, ko je še mokra. Napravo je priporočljivo shranjevati na suhem in čistem mestu, zaščitenem pred vlago in prahom.

ODPRAVLJANJE TEŽAV

Težava	Rešitev
Sekljalnik se ne vklopi.	Preverite, ali je vtič naprave pravilno vstavljen v vtičnico.
Sekljalnik se med uporabo ustavlja.	V primeru preobremenitve ali izpadov se sekljalnik samodejno izklopi, da prepreči poškodbe motorja. Hrano, ki jo pripravljate, razdelite na manjše količine. Pri nekaterih receptih lahko dodajanje tekočine v posodo zmanjša napor motorja.
Hrana se nabira na pokrovu ali straneh posode.	Količina hrane v posodi je morda prevelika. Izklopite stroj in počakajte, da se rezila ustavijo, nato odstranite pokrov in z lopatico očistite posodo in pokrov. Odstranite vso odvečno hrano.
Hrana ni sesekljana enakomerno.	Količina hrane, ki jo je treba sesekljati, je prevelika ali pa so kosi preveliki. Hrano narežite na manjše koščke ali zmanjšajte količino.
Hrana je preveč drobno sesekljana ali vodena.	Hrana je bila predolgo obdelovana. Priporočeno je, da naprava deluje kratek čas ali da uporabljate kratkoročno pulzno delovanje.
Težava ni bila rešena.	Obrnite se na servisni center ali podporo za stranke.

INFORMACIJE O ODLAGANJU V ODPAD

IZDELEK



V skladu s čl. 26 zakonodajne odločbe 14. marca 2014 št. 49 "posodobitev Direktive 2012/19/EU o odpadni električni in elektronski opremi (OEEO)", prisotnost simbola zabojnika, ki je prečrtan, pomeni, da se ta naprava ne sme šteti za običajne odpadke: njeno odlaganje je treba opraviti z ločenim zbiranjem. Odlaganje brez ločevanja lahko predstavlja potencialno škodo za okolje in zdravje. Ta izdelek lahko vrnete distributerju po nakupu nove naprave.

Nepravilno odstranjevanje naprave predstavlja prevaro in je predmet sankcij Uprave za javno varnost. Za več informacij se lahko obrnete na lokalni organ za okolje.

PAKIRANJE

Za informacije o tem, kako pravilno zavreči embalažo, ki ščiti ta izdelek in njegove dele in/ali pribor, sledite navodilom na embalaži.

GARANCIJSKI LIST

1. Firma in naslov sedeža garanta:

Tognana Porcellane S.p.A.
Capitello, 22 31030 Casier (TV)
Italia

2. Datum dobave blaga: _____

3. Podatki, ki identificirajo blago: _____

4. Tognana Porcellane S.p.A. jamči za lastnosti ali brezhibno delovanje v garancijskem roku, ki začne teči z dobavo blaga potrošniku.

5. Pravice potrošnika, če blago nima lastnosti navedenih v garancijskem listu:

Če blago, za katero je izdana obvezna garancija, ne izpolnjuje specifikacij ali nima lastnosti, navedenih v garancijskem listu ali oglaševalskem sporočilu, lahko potrošnik najprej zahteva odpravo napak. Če napake niso odpravljene v skupno 30 dneh od dneva, ko je proizvajalec ali pooblaščen servis od potrošnika prejel zahtevo za odpravo napak, mora proizvajalec potrošniku brezplačno zamenjati blago z enakim, novim in brezhibnim blagom.

Rok iz prejšnjega odstavka se lahko podaljša na najkrajši čas, ki je potreben za dokončanje popravila ali zamenjave, vendar za največ 15 dni. Pri določitvi podaljšane roka se upoštevajo narava in kompleksnost blaga, narava in resnost neskladnosti ter napor, ki je potreben za dokončanje popravila ali zamenjave. O številu dni za podaljšanje roka in razlogih za njegovo podaljšanje proizvajalec obvesti potrošnika pred potekom roka 30 dni.

Če proizvajalec v roku 30 oz. 45 dni v primeru podaljšanja roka ne popravi ali ne zamenja blaga z novim, lahko potrošnik zahteva vračilo celotne kupnine od proizvajalca ali zahteva sorazmerno znižanje kupnine.

Če potrošnik zahteva sorazmerno znižanje kupnine, je znižanje kupnine sorazmerno zmanjšanju vrednosti blaga, ki ga je potrošnik prejel, v primerjavi z vrednostjo, ki bi jo imelo blago, če bi bilo skladno.

Ne glede na zgoraj navedeno lahko potrošnik zahteva vračilo plačanega zneska od proizvajalca, če se neskladnost pojavi v manj kot 30 dneh od dobave blaga. Za zamenjano blago ali zamenjan bistveni del blaga z novim proizvajalec izda nov garancijski list.

Proizvajalec oziroma pooblaščen servis lahko potrošniku za čas popravila blaga, za katero je bila izdana obvezna garancija, zagotovi brezplačno uporabo podobnega blaga.

Če proizvajalec potrošniku ne zagotovi nadomestnega blaga v začasno uporabo, ima potrošnik pravico uveljavljati škodo, ki jo je utrpel, ker blaga ni mogel uporabljati od trenutka, ko je zahteval popravilo ali zamenjavo, do njune izvršitve.

Stroške za material, nadomestne dele, delo, prenos in prevoz izdelkov, ki nastanejo pri odpravljanju okvar oziroma nadomestitvi blaga z novim, plača proizvajalec.

6. Postopek, ki ga mora potrošnik uporabiti za uveljavljanje garancije: Potrošnik obvesti garanta pisno po pošti, po e-pošti ali osebno pri pooblaščenem servisu s predložitvijo dokazil o veljavnosti garancije in nemudoma omogoči pregled reklamiranega blaga.

7. Rok za rešitev reklamacije: 30 dni z možnostjo podaljšanja za največ 15 dni.

8. Trajanje garancijskega roka: 24 mesecev.

9. Ozemeljsko območje veljavnosti garancije: Slovenija.

10. Opozorilo, potrošnik ima zakonsko pravico, da zoper prodajalca v primeru neskladnosti blaga brezplačno uveljavlja jamčevalne zahtevke in da garancija ne izključuje pravic potrošnika, ki izhajajo iz obveznega jamstva za skladnost blaga.

11. Garant zagotavlja potrošniku vzdrževanje, nadomestne dele in priklopne aparate še tri leta po poteku garancije

Pooblaščen servis:

PSC PREŠEREN D.O.O

Litijska cesta 12A

1000 Ljubljana – SLO

01-540-10-00, 031-807-407

info@servispreseren.com

od PON do PET med 7:00 in 17:00

PSC PREŠEREN D.O.O. PE MB

Ptujska cesta 9

2000 Maribor - SLO










02-331-64-00, 031-620-900,

info-mb@servispreseren.com

od PON do PET med 7:00 in 16:00

Poštovani/a,
zahvaljujemo što ste izabrali našu sjeckalicu namijenjenu za obradu hrane za kućnu upotrebu. Tognana Porcellane S.p.A. odbacuje bilo kakvu odgovornost za bilo kakvu štetu koja može direktno ili indirektno nastati ljudima, stvarima i domaćim životinjama, a koja je uzrokovana zbog nepridržavanja odredbi navedenih u „Uputstvu za upotrebu“ kada je u pitanju montaža, upotreba i održavanje uređaja.

SIMBOLI NAVEDENI U UPUTSTVIMA/ NA UREĐAJU I NJIHOVO ZNAČENJE

	Ovaj simbol označava da je potrebno pažljivo pročitati ova uputstva prije upotrebe. Obratite posebnu pozornost na sigurnosne informacije. Čuvajte ova uputstva na sigurnom mjestu jer su ona sastavni dio samog proizvoda.
	OPASNOST: riječ označava potencijalnu neizbježnu opasnost s visokim nivoom rizika koja, ako se ne izbjegne, ima veliku mogućnost da izazove ozbiljne ozljede ili smrt
	UPOZORENJE: riječ označava potencijalnu neizbježnu opasnost sa srednjim nivoom rizika koja, ako se ne izbjegne, ima veliku mogućnost da izazove ozbiljne ozljede ili smrt
	OPREZ: riječ označava potencijalnu opasnost s niskim nivoom rizika koja, ako se ne izbjegne, mogla bi da dovede do manjih ili srednjih rizika.
	Klasa II: ovaj simbol označava da uređaj ima dvostruku električnu izolaciju, stoga ne zahtijeva uzemljeni utikač.
	VAŽNA NAPOMENA: ove riječi označavaju korisne informacije za upotrebu proizvoda.
	Ovaj simbol koji se nalazi na proizvodu ili na njegovoj ambalaži označava da se uređaj, na kraju svog životnog vijeka, mora odložiti odvojeno od drugog otpada da bi se omogućio njegov ispravan tretman i recikliranje.
	Ovaj simbol pokazuje da je uređaj usklađen sa sigurnosnim zahtjevima kojeg predviđaju uredbe/direktive Evropske zajednice.
	Ovaj simbol označava da su proizvodi MOCA (materijali i predmeti namijenjeni za kontakt s hranom) prikladni za kontakt s hranom.

SIGURNOST PROIZVODA



VAŽNE NAPOMENE O ISPRAVNOJ UPOTREBI

1. Ovaj uređaj je namijenjen isključivo za obradu hrane za kućnu upotrebu.
2. Ovaj uređaj je namijenjen za kućnu upotrebu i slične primjene, kao što su:
 - * kuhinjski prostori za osoblje u prodavnicama i/ili kancelarijama;
 - * u agroturizmu;
 - * korisnicima hotela, pansiona i drugih stambenih sredina;
 - * u sredinama "noćenje s doručkom".
3. Ovaj proizvod nije igračka.
4. Ne ostavljajte dijelove ambalaže (plastične kesice, ekspanzirani polistiren i sl.) u dohvatu djece ili nesamostalnih osoba jer su ti predmeti potencijalni izvori opasnosti (npr. opasnost od gušenja).
5. Upotrebljavajte proizvod samo u svrhu za koju je osmišljen. Proizvođač nije odgovoran za štetu ili ozljede uzrokovane nepravilnom upotrebom.
6. Neovlaštene popravke ili modifikacije poništavaju garanciju.
7. Ne upotrebljavajte na otvorenom.
8. Uređaj nemojte spajati iznad ili u blizini plinskih peći ili vrućih električnih peći ili u vrućoj peći.
9. Prije upotrebe postavite uređaj na čvrstu, ravnu i vodoravnu površinu. Prije upotrebe uređaja provjerite da li je spremnik s hranom stabilan i fiksiran.
10. Nemojte upotrebljavati uređaj ako je posuda prazna.
11. Da biste isključili uređaj, izvucite utikač iz utičnice.
12. Nikada ne stavljajte kućište motora uređaja u mašinu za pranje sudova.
13. Upotrebljavajte samo originalne dodatke i rezervne dijelove ili one koje preporučuje proizvođač.
14. Nemojte koristiti sjeckalicu neprekidno duže od 15 sekundi kada obrađujete veće količine sastojaka. Ostavite da se hladi najmanje 15 sekundi između korištenja. Ne koristite više od 3 uzastopna ciklusa.
15. Nikada nemojte koristiti sjeckalicu s posudom punom tekućine.
16. Ostavite vruće tečnosti da se ohlade na temperaturu koja ne prelazi 60 °C prije njihove obrade. Budite oprezni kada sipate vruće tečnosti jer iznenadno prisustvo pare može izazvati

prskanje.

17. Ne upotrebljavajte za sjeckanje veoma tvrde suve hrane kao što je meso s kostima, soja, papar, zrna kafe, kockice leda i smrznuta hrana.



OPASNOST

PROIZVOD

1. Prije spajanja sjeckalice na električnu mrežu provjerite odgovara li napon naveden na uređaju naponu u vašem domu.
2. Uređaj smiju upotrebljavati djeca starija od 8 godina, osobe sa smanjenim fizičkim, slušnim, mentalnim sposobnostima, ili osobe bez potrebnog znanja ili iskustva, pod uslovom da su pod nadzorom ili nakon što dobiju uputstva koja se odnose na bezbjednu upotrebu uređaja i nakon što shvate opasnosti koje su s njim povezane. Djeca se ne smiju igrati s uređajem. Čišćenje i održavanje koje obavlja korisnik ne smiju obavljati djeca bez nadzora odrasle osobe.
3. Djeca trebaju biti pod nadzorom da bi se osiguralo da se ne igraju s uređajem
4. Izbjegavajte kontakt s pokretnim dijelovima. Držite ruke, kosu, odjeću, lopatice i drugi pribor podalje od uređaja tokom rada da biste smanjili rizik od osobnih ozljeda i/ili oštećenja uređaja.
5. Nemojte ostavljati uređaj bez nadzora dok radi.
6. Uklonite oštrice prije pražnjenja posude.
7. Isključite uređaj i izvucite utikač iz struje prije zamjene dodataka ili približavanja pokretnim dijelovima tokom upotrebe, pomjeranja ili kada nije u upotrebi.
8. Ne stavljajte prevelike komade hrane ili metalne sudove u uređaj jer mogu izazvati požar ili mogu dovesti do strujnog udara.
9. Oštrice su veoma oštre. Sjeckalicom rukujte iznimno pažljivo i oprezno.
10. Prije nego što uključite sjeckalicu, provjerite da su dodaci pravilno sastavljeni.
11. Budite oprezni pri rukovanju oštrim oštricama za rezanje tokom pražnjenja spremnika i prilikom čišćenja.
12. Nepravilna upotreba proizvoda može uzrokovati oštećenje ili ozljede.
13. Da biste izbjegli strujni udar, nemojte namakati kućište proizvoda

- u vodi ili drugim tečnostima.
14. Ovaj uređaj ne sadrži dijelove koji se mogu servisirati. Ne pokušavajte sami da ga popravite. Održavanje neka obavlja kvalifikovani servisni centar upotrebljavajući samo identične rezervne dijelove. Ovo će garantovati održavanje sigurnosti proizvoda.
 15. Nemojte upotrebljavati uređaj na visokoj temperaturi, veoma vlažnom, mokrom okruženju ili u blizini zapaljivih materijala.
 16. Uređaj nemojte upotrebljavati ako je pao ili je oštećen na neki drugi način. Ne pokušavajte sami da ga popravite. Kontaktirajte prodavca za popravku/zamjenu ako je u toku garantni rok ili kontaktirajte korisničku podršku.
 17. Ne stavljajte papir, karton, plastiku i slično u uređaj.

KABL I UTIKAČ

1. Kabl za napajanje mora biti priključen na AC utičnicu (standardna struja u domaćinstvu). Nemojte upotrebljavati druge električne utičnice.
2. U slučaju nekompatibilnosti između utičnice i utikača na uređaju, kvalifikovani stručnjak mora zamijeniti utičnicu drugom odgovarajućeg tipa. Ne preporučuje se upotreba adaptera, višestrukih utičnica i/ili produžnih kablova. Ako je njihova upotreba neophodna, upotrebljavajte samo jedan ili više adaptera i produžnih kablova koji su u skladu sa trenutnim sigurnosnim standardima, vodeći računa da ne prekoračite ograničenje snage označeno na adapteru i/ili produžnom kablu.
3. Nemojte upotrebljavati kabl za napajanje ako je oštećen.
4. Da biste izbjegli strujni udar, nemojte uranjati kabl za napajanje zajedno sa bazom u vodu ili druge tečnosti.
5. Kabl za napajanje mora se upotrebljavati na suvom i čistom mjestu. Upotreba u vlažnom ili prljavom okruženju može da dovede do nesreća, strujnih udara ili eksplozija.
6. Ne dirajte kabl za napajanje ili utikač mokrim rukama ili bosim nogama.
7. Ne dopustite da kabl visi preko radnog stola.
8. Pazite da ne povučete kabl za napajanje ili se ne spotaknete o njega. Držite kabl dalje od izvora toplote, vrućih predmeta ili otvorenog plamena.
9. Isključite kabl iz električne mreže prije čišćenja i kada se ne

upotrebljava. Za odspajanje isključite uređaj, a zatim izvadite utikač iz utičnice. Nemojte povlačiti za kabl već uzmite utikač u ruku.

10. Provjerite da li je kabl potpuno izvučen prije nego što ga uključite u utičnicu.
11. Kabl ne smije biti uvrnut ili omotan oko uređaja.
12. Nemojte upotrebljavati uređaj ako je kabl za napajanje oštećen. Ne pokušavajte sami da ga popravite. Kontaktirajte prodavca za popravku/zamjenu ako je u toku garantni rok ili kontaktirajte korisničku podršku.
13. Nemojte upotrebljavati produžne kablove, razdjelnike ili uređaje s tajmerom.

USKLAĐENOST PROIZVODA

Proizvođač Tognana Porcellane S.p.A. izjavljuje da je proizvod Sjeckalica Mod. Iridea u skladu s Direktivom 2014/30/EU Evropskog parlamenta i Vijeća od 26. februara 2014. o usklađivanju zakona država članica, koja se odnosi na elektromagnetnu kompatibilnost.

Proizvođač Tognana Porcellane S.p.A. izjavljuje da je proizvod Sjeckalica Mod. Iridea u skladu s Direktivom 2014/35/EU Evropskog parlamenta i Vijeća od 26. februara 2014. o usklađivanju zakona država članica, koja se odnosi na stavljanje na tržište električne opreme namijenjene upotrebi unutar određenog ograničenja napona.

Proizvođač Tognana Porcellane S.p.A. izjavljuje da je proizvod Sjeckalica Mod. Iridea u skladu s Direktivom 2009/125/EZ Evropskog parlamenta i Vijeća od 21. oktobra 2009., koja se odnosi na uspostavljanje okvira za utvrđivanje zahtjeva za ekološki dizajn proizvoda koji upotrebljavaju energiju

Proizvođač Tognana Porcellane S.p.A. izjavljuje da je proizvod Sjeckalica Mod. Iridea u skladu s Direktivom 2011/65/EU Evropskog parlamenta i Vijeća od 8. juna 2011. i naknadnom Delegiranom Direktivom Komisije 2015/863 o ograničavanju upotrebe određenih opasnih supstanci u električnoj i elektronskoj opremi.

TEHNIČKI PODACI


- Snaga: 200-400 W
- Kapacitet: 500 ml
- Ulazni napon: 220-240 Vac ~ 50/60 Hz, 2,5 A
- Dimenzije: 13 x 13 x 24 cm
- Neto težina: 900 g

POTROŠNJA ENERGIJE

Informacije o proizvodu za potrošnju energije i maksimalno vrijeme za postizanje primjenjivog načina rada niske potrošnje.

Isključeni način rada (OFF)	0.00 W
Maksimalno vrijeme potrebno da uređaj automatski dosegne primjenjivi način rada ili stanje niske potrošnje energije.	0 minuta

KOMPONENTE



PRIJE PRVE UPOTREBE

1. Izvadite sve komponente iz ambalaže, provjerite da su netaknuti i cjeloviti, pažljivo uklonite sve zaštite i naljepnice. Paket sadrži:
 - 1 sjeckalica
 - 1 uputstva za upotrebu
2. Provjerite jesu li svi dijelovi ispravno sastavljeni i na mjestu prije upotrebe.
3. Prije upotrebe uređaja, preporučljivo je oprati sve uklonjive dijelove koji će doći u dodir s hranom, slijedeći upute u odjeljku "ČIŠĆENJE I ODRŽAVANJE".

RAD

Uređaj je namijenjen za sjeckanje povrća, mesa i sira.



OPASNOST! Nemojte sjeckati izuzetno tvrdu hranu, kao što su kockice leda, muškati oraščić, zrna kafe i žitarice.

Oštrice su veoma oštre! Budite vrlo oprezni pri rukovanju sa oštricama!

1. Prije upotrebe očistite sve dijelove koji dolaze u kontakt s hranom. Poklopac, noževe i posudu sjeckalice operite deterdžentom i vodom. Motorni dio obrišite vlažnom krpom.
2. Provjerite da li je protuklizni prsten ispravno postavljen na dno posude.
3. Uređaj ima tri seta noževa. Provjerite da su svi pravilno postavljeni na držač unutar posude. Ne zatežite previše. Tri seta noževa moraju biti postavljena kao na slici. Uklonite zaštite sa noževa prije postavljanja.



4. Stavite poklopac na posudu, a zatim motorni dio na poklopac lagano ga rotirajući, tako da se osovina noža spoji s osovinom motora.
5. Priključite uređaj u utičnicu. Pritisnite dugme za uključivanje kako biste počeli sa radom.
Napomena: Započnite rad u impulsnom režimu – brzo pritiskajte i puštajte dugme za brzinu dok ne postignete željenu konzistenciju. Ako se noževi ne okreću pravilno nakon što ste dodali hranu, isključite uređaj i uklonite dio hrane, zatim nastavite.

- Nakon korištenja, isključite uređaj iz struje i sačekajte da se noževi potpuno zaustave. Uklonite motorni dio, poklopac, noževe i hranu, te očistite prema uputama iz odjeljka "ČIŠĆENJE I ODRŽAVANJE".

Napomena: Uvijek provjerite da li je motorni dio ispravno postavljen, u suprotnom uređaj neće raditi.

Ako se hrana nakuplja oko oštrica tokom upotrebe:

- Otpustite dugme za brzinu i pričekajte da se oštrice potpuno zaustave.
- Uklonite jedinicu motora i radni poklopac.
- Lopaticom pažljivo uklonite hranu. Nemojte upotrebljavati prste jer su oštrice oštre!
- Nakon što ste izvadili hranu i očistili oštrice, ponovno sastavite poklopac za obradu i jedinicu motora i nastavite s obradom.

Savjeti za korištenje

Hrana	Maks. količina	Trajanje
Bademi	100g	15 sekundi
Govedina	150g	15 sekundi
Kuvana jaja	200g	10 sekundi u pulsu
Prezla	20g	15 sekundi
Mrkva	150g	15 sekundi u pulsu
Bijeli luk	150g	10 sekundi u pulsu
Sir	100g	15 sekundi
Kuhana šunka	200g	15 sekundi
Lješnjaci	100g	15 sekundi
Meso	150g	15 sekundi
Luk	150g	15 sekundi u pulsu
Peršun	30g	10 sekundi u pulsu
Biber	150g	15 sekundi
Svinjetina	150g	15 sekundi
Ljubičasti luk	150g	15 sekundi u pulsu
Začini	150g	10 sekundi
Odrezak	150g	15 sekundi

❖ Postavke obrade su indikativne jer mogu varirati zavisno od kvalitete hrane i željenim rezultatima.

ČIŠĆENJE I ODRŽAVANJE

Prije pristupanja čišćenju, uvijek odspojite sjeckalicu iz utičnice i pustite je da se do kraja ohladi.

ČIŠĆENJE

1. KUĆIŠTE MOTORA

Očistite kućište motora mekom, lagano vlažnom krpom ili sunđerom i osušite krpom.



OPASNOST!: NEMOJTE PRATI U MAŠINI ZA PRANJE SUDOVA NITI URANJATI U TEČNOST!


2. ŠTAP S OŠTRICAMA, POKLOPAČ, SPREMNIK

Mogu se prati u mašini za pranje sudova na temperaturi ne višoj od 55 °C ili vrućom vodom i sredstvom za pranje sudova. Preporučuje se ručno pranje da bi karakteristike materijala ostale nepromijenjene.



OPREZ!

Budite oprezni pri rukovanju oštricama za rezanje.

VAŽNA NAPOMENA  : Nemojte upotrebljavati hemijska sredstva za čišćenje, čeličnu vunu ili abrazivna sredstva za čišćenje.

POHRANA

Ostavite uređaj da se potpuno ohladi prije pohrane ili umotavanja kabela za napajanje. Provjerite da li su svi dijelovi čisti i suvi prije nego što ih pohranite. Nikada nemojte spremati uređaj dok je još mokar. Preporučljivo je čuvati uređaj na suvom, čistom mjestu zaštićenom od vlage i prašine.

RJEŠAVANJE PROBLEMA

Problem	Rješenje
Sjeckalica se ne uključuje.	Provjerite da li je utikač ispravno umetnut u utičnicu.
Sjeckalica se zaustavlja tokom upotrebe.	U slučaju preopterećenja ili zastoja, sjeckalica će se automatski isključiti da bi se spriječilo oštećenje motora. Podijelite hranu koju pripremate na manje količine. Za neke recepte dodavanje tečnosti u posudu može smanjiti naprezanje motora.
Hrana se nakuplja na poklopcu ili stranama posude.	Količina hrane u posudi može biti prevelika. Isključite uređaj, pričekajte da se oštrice prestanu okretati, skinite poklopac i lopaticom očistite posudu i poklopac. Uklonite sav višak hrane.
Hrana nije ravnomjerno usitnjena.	Količina hrane za sjeckanje je prevelika ili su komadi preveliki. Hranu narežite na manje komade ili smanjite količinu.
Hrana je previše sitno nasjeckana ili vodenasta.	Hrana je predugo obrađivana. Preporuča se da uređaj radi kraće vrijeme ili da se poslužite kratkotrajnim pulsним djelovanjem.
Problem nije riješen.	Obratite se svom servisnom centru ili korisničkoj podršci.

INFORMACIJE O ODLAGANJU

PROIZVOD



Shodno čl. 26. Zakonske uredbe br 49. od 14. marta 2014. „Implementacija Direktive 2012/19/EU o otpadnoj električnoj i elektronskoj opremi (WEEE)“, simbol precrtane kante označava da se ovaj uređaj ne smatra komunalnim otpadom. Stoga se odlaganje mora vršiti odvojenim prikupljanjem otpada. Neodlaganje uređaja kao odvojeni otpad može predstavljati potencijalnu opasnost po životnu sredinu i zdravlje ljudi. Navedeni proizvod se može vratiti distributeru nakon kupovine novog uređaja.

Nepropisno odlaganje uređaja predstavlja prijevaru i podložno je sankcijama Uprave za javnu sigurnost. Za dalje informacije obratite se lokalnoj upravi odgovornoj za upravljanje okolišem.

AMBALAŽA

Za informacije o tome kako pravilno odložiti ambalažu koja se upotrebljava za zaštitu ovog proizvoda i njegovih dijelova i/ili pribora, slijedite uputstva na ambalaži.

"TOGNANA" GARANCIJA ZA MALE APARATE

Kompanija **Tognana Porcellane S.p.A.** zahvaljuje svojim kupcima na njihovom izboru i garantuje da su njeni aparati rezultat najnovijih tehnologija i istraživanja.

Ova garancija se odnosi samo na male uređaje označene brendom "Tognana" i važi kao konvencionalna

garancija u skladu sa članom 135-quinquies italijanskog Zakona o potrošačima (Zakonodavna uredba 206 od 6. septembra 2005. godine). Ova garancija ni na koji način ne utiče na prava izričito predviđena u korist potrošača propisima o prodaji pokretne robe široke potrošnje, bilo italijanske ili zemlje prebivališta potrošača: potrošač stoga uvijek može ostvariti svoja prava prema prodavcu od kojeg je kupio uređaj, pod uslovima i u okviru uslova predviđenih ovim propisima.

Prema ovoj garanciji, uređaj je pokriven konvencionalnom garancijom u periodu od **dvije godine** od datuma kupovine od strane prvog korisnika.

Na potrošaču je - putem dokumenta o isporuci koji je izdao trgovac na malo (ili sama Tognana Porcellane S.p.A., u slučaju kupovine koju je potrošač izvršio direktno u online prodavnici potonjeg) ili drugim dokaznim dokumentom (na primjer, porezni račun, gotovinski račun ili slično, narudžbenica itd.), koji pokazuje ime trgovca na malo i datum kada je prodaja izvršena - da dokaže da ova garancija još uvijek važi u trenutku podnošenja žalbe na nedostatak uređaja.

U slučaju kvara na uređaju, u skladu sa ovom garancijom, potrošač može istaknuti ovaj nedostatak kontaktiranjem prodavca uređaja ili kontaktiranjem kompanije Tognana Porcellane S.p.A. direktno na e-mail adresu **support@tognana.com**, ili na broj telefona **+39 0422 6721**.

Tognana Porcellane S.p.A. garantuje **besplatan popravak** ili **zamjenu** uređaja i/ili njegovih komponenti koje imaju nedostatke zbog utvrđenih uzroka proizvodnje i/ili kvarova, direktno ili putem povezanih servisnih centara (provjerite sve kontakte na web stranici Tognana Porcellane S.p.A.: www.tognana.com). Tognana Porcellane S.p.A. zadržava pravo da u potpunosti zamijeni uređaj, ako se popravljivost pokaže nemogućom ili preskupom, drugim jednakim ili sličnim uređajem (ili onim koji ima funkcionalne i estetske karakteristike slične onima kupljenog uređaja), a da potrošač ne može, u ovoj drugoj hipotezi, osporiti izbor koji je napravio Tognana Porcellane S.p.A.

Potrošač u predstavljanju reklamacije, pored navođenja utvrđenog nedostatka, mora dostaviti i fotografsku dokumentaciju, ako je to neophodno u svrhu utvrđivanja nedostatka uređaja, za svaki naredni kontakt mora dostaviti svoje lične podatke - ime i prezime, adresu prebivališta, e-poštu i broj telefona. Za uspješnu zamjenu ili popravak uređaja, potrošač će u svakom slučaju morati slijediti upute koje su u tom pogledu dali zaposlenici Tognana Porcellane S.p.A. ili nadležni servisni centar.

Sve troškove popravke i isporuke zamjenskog uređaja ili komponenti bez nedostataka u potpunosti će snositi Tognana Porcellane S.p.A., koja će također snositi troškove vraćanja neispravnog uređaja ili komponente, ako to potrošač izričito zatraži.

Treba napomenuti da, nakon zamjene ili popravke uređaja, datum stupanja na snagu ove garancije ostaje datum prve kupovine: stoga, usluga izvršena u okviru garancije ne produžava period njenog važenja.

U svrhu efikasnosti ove garancije, precizirano je da: je uređaj dizajniran i izgrađen za **isključivo kućnu upotrebu**, čime se ova garancija raskida za bilo koju drugu upotrebu. Pored toga, uređaj se nikada ne može smatrati neispravnim ako se mora prilagoditi ili modifikovati kako bi bio u skladu sa nacionalnim ili lokalnim sigurnosnim i/ili tehničkim standardima, koji su na snazi u zemlji potrošača, ako je izvan Evropske unije.

U svakom slučaju, **ova garancija ne pokriva:**







- dijelovi koji su podložni habanju, niti oni koji zahtijevaju periodičnu zamjenu i/ili održavanje;
- nemar ili nepažnja u upotrebi uređaja (npr. nepridržavanje uputstava za upotrebu uređaja);
- profesionalna upotreba uređaja;
- nedostaci zbog nepravilne instalacije, konfiguracije, ažuriranja softvera/BIOS-a/firmvera koje nije izvršilo ovlašteno osoblje Tognana Porcellane S.p.A.;
- popravke ili intervencije koje obavlja osoblje koje nije ovlastilo Tognana Porcellane S.p.A.;
- manipulacije komponentama uređaja ili, gdje je to primjenjivo, softvera;
- druge okolnosti koje se, u svakom slučaju, ne mogu povezati sa proizvodnim nedostacima na uređaju.

Tognana Porcellane S.p.A. se odriče svake odgovornosti za bilo kakvu štetu koja može, direktno ili indirektno, rezultirati ljudima, imovinom i kućnim ljubimcima kao rezultat nepoštivanja svih zahtjeva navedenih u posebnoj knjižici sa uputstvima i koja se posebno odnosi na upozorenja u vezi sa instalacijom, upotrebom i održavanjem uređaja.

Dalja potraživanja, posebno ako se odnose na potraživanja, su isključena, osim ako odgovornost ne proizilazi iz izričite odredbe zakona. Na kraju perioda važenja ove garancije, ili za robu koja nije obuhvaćena njom, Tognana Porcellane S.p.A. ostaje na raspolaganju kupcu za sva pitanja ili informacije. Dodatne informacije dostupne su na web stranici: www.tognana.com.

Poštovani/a,
zahvaljujemo što ste odabrali naš blender namenjen samo za obradu hrane za kućnu upotrebu. Tognana Porcellane S.p.A. odbija svaku odgovornost za sve štete koje mogu direktno ili indirektno nastati kod osoba, stvari i domaćih životinja ukoliko ne pratite odredbe navedene u priručniku za upotrebu koje se odnose na postavljanje, upotrebu i održavanje uređaja.

SIMBOLI U PRIRUČNIKU/ NA UREĐAJU I NJIHOVO ZNAČENJE

	Ovaj simbol označava da je potrebno pažljivo pročitati ovaj priručnik pre upotrebe. Obratite posebnu pažnju na sigurnosne informacije. Sačuvajte ovaj priručnik na bezbednom mestu kao sastavni deo proizvoda.
	OPASNOST: reč označava potencijalnu neizbežnu opasnost s visokim nivoom rizika koja, ako se ne izbegne, ima veliku mogućnost da izazove teške povrede ili smrt
	OBAVEŠTENJE: reč označava potencijalnu opasnost sa srednjim nivoom rizika koja, ako se ne izbegne, ima veliku mogućnost da izazove teške povrede ili smrt
	PAŽNJA: reč označava potencijalnu opasnost s niskim nivoom rizika koja, ako se ne izbegne, može dovesti do manjih ili srednjih rizika.
	Klasa II: ovaj simbol označava da uređaj ima dvostruku električnu izolaciju i zato ne zahteva uzemljeni utikač.
	VAŽNA NAPOMENA: ove reči označavaju korisne informacije za upotrebu proizvoda.
	Ovaj simbol koji se nalazi na proizvodu ili na njegovom pakovanju označava da se uređaj na kraju roka trajanja mora baciti odvojeno od drugog otpada kako bi se omogućio njegov ispravan tretman i recikliranje.
	Ovaj simbol pokazuje da je uređaj u skladu sa bezbednosnim zahtevima koje predviđaju uredbe/direktive Evropske unije.
	Ovaj simbol pokazuje da MOCA (materijali i predmeti u kontaktu s hranom) odgovara kontaktu s hranom.

SIGURNOST PROIZVODA



VAŽNA OBAVEŠTENJA O ISPRAVNOJ UPOTREBI

1. Ovaj uređaj je namenjen isključivo za obradu hrane za kućnu

upotrebu.

2. Ovaj uređaj je namenjen za kućnu upotrebu i slične primene, kao što su:
 - * kuhinjski prostori za osoblje u prodavnicama i/ili kancelarijama;
 - * u seoskom turizmu;
 - * korisnici hotela, pansiona i drugih stambenih okruženja;
 - * u okruženjima „noćenje i doručak“.
3. Ovaj proizvod nije igračka.
4. Ne ostavljajte delove ambalaže (plastične kese, ekspanzirani polistiren i sl.) u dometu dece ili nesamostalnih osoba jer su ti predmeti potencijalni izvori opasnosti (npr. opasnost od gušenja).
5. Koristite proizvod samo u svrhu za koju je dizajniran. Proizvođač nije odgovoran za štetu ili povrede nastale nepravilnom upotrebom.
6. Neovlašćene popravke ili izmene poništavaju garanciju.
7. Nemojte koristiti na otvorenom.
8. Nemojte spajati iznad ili u blizini plinskih peći ili vrućih električnih peći ili u vrućoj peći.
9. Pre upotrebe postavite uređaj na čvrstu, ravnu i vodoravnu površinu. Pre upotrebe uređaja proverite da li je posuda sa hranom stabilna i fiksirana.
10. Nemojte koristiti uređaj ako je posuda prazna.
11. Za isključivanje uređaja izvucite utikač iz utičnice.
12. Nikada ne stavljajte kućište motora uređaja u mašinu za sudove.
13. Koristite samo originalni pribor i rezervne delove ili one koje preporučuje proizvođač.
14. Nemojte koristiti seckalicu neprekidno duže od 15 sekundi kada obrađujete veće količine sastojaka. Ostavite je da se hladi najmanje 15 sekundi između korišćenja. Nemojte koristiti više od 3 uzastopna ciklusa.
15. Nikada nemojte koristiti seckalicu sa posudom punom tečnosti.
16. Pustite vruće tečnosti da se ohlade na temperaturu koja ne prelazi 60 °C pre obrade. Budite oprezni pri sipanju vruće tečnosti jer iznenadno prisustvo pare može dovesti do prskanja.
17. Ne koristite za seckanje veoma tvrde suve hrane kao što su meso s kostima, soja, biber, zrna kafe, kockice leda i smrznuta hrana.



OPASNOST

PROIZVOD

1. Pre priključivanja blendera na električnu mrežu proverite da li napon naveden na aparatu odgovara naponu u vašem domu.
2. Uređaj smeju da koriste deca starija od 8 godina, osobe sa smanjenim fizičkim, čulnim, mentalnim sposobnostima ili osobe bez potrebnog znanja ili iskustva, pod uslovom da su pod nadzorom ili nakon što dobiju uputstva koja se odnose na bezbednu upotrebu uređaja i nakon što shvate opasnosti koje su s njim povezane. Deca se ne smeju igrati s uređajem. Čišćenje i održavanje koje treba da obavi korisnik ne smeju obavljati deca bez nadzora odraslih.
3. Decu treba nadzirati kako bi se osiguralo da se ne igraju s uređajem
4. Izbegavajte kontakt s pokretnim delovima. Držite ruke, kosu, odeću, lopatice i drugi pribor dalje od uređaja tokom rada kako biste smanjili rizik od ličnih povreda i/ili oštećenja uređaja.
5. Nemojte ostavljati aparat bez nadzora tokom rada.
6. Uklonite sečiva pre pražnjenja posude.
7. Isključite aparat i izvucite ga iz utičnice pre nego što zamenite dodatke ili se približite pokretnim delovima tokom rada, pri pomeranju ili kada nije u upotrebi.
8. Ne stavljajte prevelike komade hrane ili metalno posuđe u uređaj jer mogu izazvati požar ili opasnost od strujnog udara.
9. Oštrice su veoma oštre. Blenderom rukujte izuzetno pažljivo i oprezno.
10. Pre nego što uključite blender, proverite da li su dodaci pravilno sastavljeni.
11. Budite oprezni pri rukovanju oštrim oštricama za sečenje tokom pražnjenja posude i prilikom čišćenja.
12. Nepravilna upotreba proizvoda može dovesti do oštećenja ili povrede.
13. Da biste izbegli strujni udar, nemojte kućište proizvoda potapati u vodu niti druge tečnosti.
14. Ovaj uređaj ne sadrži delove koji se mogu servisirati. Ne pokušavajte sami da ga popravite. Održavanje treba da obavlja kvalifikovani servisni centar koristeći samo identične rezervne

- delove. Ovo će garantovati održavanje bezbednosti proizvoda.
15. Nemojte koristiti uređaj na visokoj temperaturi, vrlo vlažnom, mokrom okruženju ili u blizini zapaljivih materijala.
 16. Nemojte koristiti ako je uređaj pao ili je oštećen na neki drugi način. Ne pokušavajte sami da popravite. Kontaktirajte prodavca za popravku/ zamenu ako je u toku garantni rok ili pomoć za klijente.
 17. Ne stavljajte papir, karton, plastiku i slično u uređaj.

KABL I UTIKAČ

1. Kabl za napajanje mora biti spojen na AC utičnicu (standardna kućna struja). Nemojte koristiti druge električne utičnice.
2. U slučaju nekompatibilnosti između utičnice i utikača na aparatu, kvalifikovani stručnjak mora da zameni utičnicu drugom odgovarajućeg tipa. Ne preporučuje se upotreba adaptera, višestrukih utičnica i/ili produžnih kablova. Ako je njihova upotreba nužna, koristite samo jednostavne ili višestruke adaptere i produžetke koji su u skladu s trenutnim bezbednosnim standardima, pazeći da ne prekoračite ograničenje snage označeno na adapteru i/ili produžetku.
3. Nemojte koristiti kabl za napajanje ako je oštećen.
4. Da biste izbegli strujne udare, nemojte kabl za napajanje uranjati zajedno s bazom u vodu ili druge tečnosti.
5. Kabl za napajanje mora se koristiti na suvom i čistom mestu. Upotreba u vlažnom ili prijavom okruženju može dovesti do nesreća, strujnih udara ili eksplozija.
6. Ne dirajte kabl za napajanje ili utikač mokrim rukama ili bosim nogama.
7. Ne dopustite da kabl visi preko radnog stola.
8. Pazite da ne povučete kabl za napajanje ili da se ne spotaknete o njega. Držite kabl dalje od izvora toplote, vrućih predmeta ili otvorenog plamena.
9. Isključite kabl iz električne mreže pre čišćenja i kada se ne koristi. Za odvajanje isključite uređaj, a zatim izvadite utikač iz utičnice. Nemojte povlačiti za kabl, već uzmite utikač u ruku.
10. Proverite da li je kabl potpuno izvučen pre nego što ga uključite u utičnicu.
11. Kabl ne sme da bude uvrnut ili omotan oko uređaja.
12. Nemojte koristiti uređaj ako je kabl za napajanje oštećen. Ne pokušavajte sami da popravite. Kontaktirajte prodavca za

- popravku/ zamenu ako je u toku garantni rok ili pomoć za klijente.
13. Nemojte koristiti produžne kablove, razdelnike ili uređaje za merenje vremena.

USKLAĐENOST PROIZVODA

Proizvođač Tognana Porcellane S.p.A. izjavljuje da je proizvod blender mod. Iridea u skladu s Direktivom 2014/30/EU Evropskog parlamenta i saveta od 26. februara 2014. o usklađivanju zakona država članica koji se odnose na elektromagnetnu kompatibilnost.

Proizvođač Tognana Porcellane S.p.A. izjavljuje da je proizvod blender mod. Iridea u skladu s Direktivom 2014/35/EU Evropskog parlamenta i saveta od 26. februara 2014. o usklađivanju zakona država članica koji se odnose na stavljanje na raspolaganje na tržištu električne opreme namenjene upotrebi unutar određenog ograničenja napona.

Proizvođač Tognana Porcellane S.p.A. izjavljuje da je proizvod blender mod. Iridea u skladu s Direktivom 2009/125/EZ Evropskog parlamenta i saveta od 21. oktobra 2009, koja se odnosi na uspostavljanje okvira za razvoj specifikacija za eko-dizajn proizvoda povezanih s energijom.

Proizvođač Tognana Porcellane S.p.A. izjavljuje da je proizvod blender mod. Iridea u skladu s Direktivom 2011/65/EU Evropskog parlamenta i saveta od 8. juna 2011. i naknadnom delegiranom direktivom Komisije 2015/863 o ograničenju upotrebe određenih opasnih materija u električnoj i elektronskoj opremi.

TEHNIČKI PODACI

- Snaga: 200-400 W
- Kapacitet: 500 ml
- Ulazni napon: 220-240 Vac ~ 50/60 Hz, 2,5 A
- Dimenzije: 13 x 13 x 24 cm
- Neto težina: 900 g

POTROŠNJA ENERGIJE

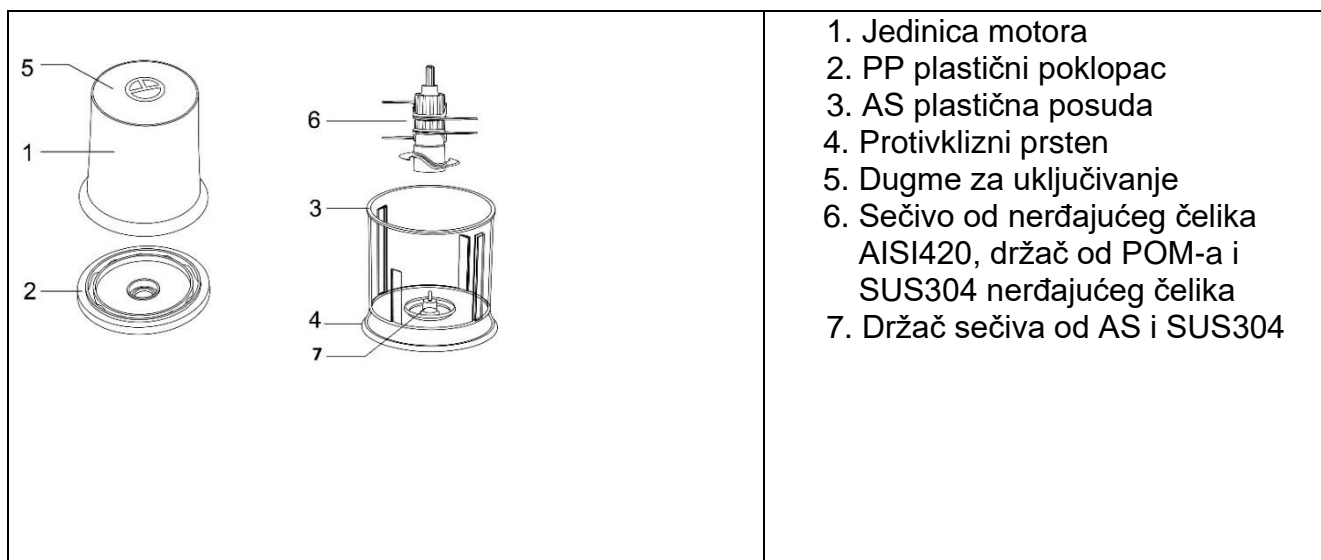
Informacije o proizvodu za potrošnju energije i maksimalno vreme za dostizanje primenljivog režima niske potrošnje.

Isključen režim (OFF)	0.00 W
Maksimalno vreme potrebno da uređaj automatski dostigne odgovarajući režim ili stanje male snage.	0 minuta

PRE PRVE UPOTREBE

1. Izvadite različite komponente iz pakovanja, proverite da li su neoštećene i kompletne, pažljivo uklonite sve zaštite i nalepnice. Paket sadrži:
 - 1 blender
 - 1 priručnik za upotrebu
2. Proverite da li su svi delovi ispravno sastavljeni i na mestu pre upotrebe.
3. Pre upotrebe uređaja, preporučuje se da operete sve uklonjive delove koji će doći u dodir s hranom, prateći uputstva u odeljku „ČIŠĆENJE I ODRŽAVANJE“.

KOMPONENTE



PRE PRVE UPOTREBE

1. Izvadite različite komponente iz pakovanja, proverite da li su neoštećene i kompletne, pažljivo uklonite sve zaštite i nalepnice. Paket sadrži:
 - 1 blender
 - 1 priručnik za upotrebu
2. Proverite da li su svi delovi ispravno sastavljeni i na mestu pre upotrebe.
3. Pre upotrebe uređaja, preporučuje se da operete sve uklonjive delove koji će doći u dodir s hranom, prateći uputstva u odeljku „ČIŠĆENJE I ODRŽAVANJE“.

RAD

Uređaj je namenjen za seckanje povrća, mesa i sira.



OPASNOST! Nemojte seckati izuzetno tvrdu hranu, poput kockica leda, muskatnog oraščića, zrna kafe i žitarica.

Oštrice su veoma oštre! Budite veoma oprezni pri rukovanju sečivima!

1. Pre upotrebe očistite sve delove koji dolaze u kontakt s hranom. Poklopac, sečiva i posudu operite deterdžentom i vodom. Motorni deo obrišite vlažnom krpom.
2. Proverite da li je protivklizni prsten pravilno postavljen na dno posude.
3. Uređaj je opremljen sa tri seta sečiva. Uverite se da su svi pravilno postavljeni na držač unutar posude. Ne zatežite previše. Tri seta sečiva moraju biti postavljena kao na slici. Skinite zaštitu sa sečiva pre postavljanja.



4. Postavite poklopac na posudu, zatim postavite motorni deo na poklopac lagano ga rotirajući, tako da se osovina sečiva spoji s osovinom motora.

5. Priključite uređaj u struju. Pritisnite dugme za uključivanje da biste započeli rad.
Napomena: Započnite rad impulsno – pritiskajte i otpuštajte dugme za brzinu dok ne postignete željenu gustinu. Ako se nakon stavljanja hrane sečiva ne okreću pravilno, isključite uređaj i uklonite deo hrane, zatim nastavite.
6. Nakon upotrebe, isključite uređaj iz utičnice i sačekajte da se sečiva potpuno zaustave. Uklonite motorni deo, poklopac, sečiva i hranu, i očistite prema uputstvu iz dela “ČIŠĆENJE I ODRŽAVANJE”.
Napomena: Uvek proverite da li je motorni deo pravilno postavljen, u suprotnom uređaj neće raditi.

Ako se hrana taloži oko oštrica tokom upotrebe:

1. Otpustite taster za brzinu i sačekajte da se oštrice potpuno zaustave.
2. Uklonite jedinicu motora i radni poklopac.
3. Lopaticom pažljivo uklonite hranu. Nemojte koristiti prste jer su sečiva oštra!
4. Kada izvadite hranu i očistite sečiva, ponovo sastavite poklopac za obradu i jedinicu motora i nastavite s obradom.

Saveti za korišćenje

Hrana	Maks. količina	Trajanje
Bademi	100g	15 sekundi
Govedina	150g	15 sekundi
Kuvana jaja	200g	10 sekundi u pulsu
Prezle	20g	15 sekundi
Šargarepa	150g	15 sekundi u pulsu
Beli luk	150g	10 sekundi u pulsu
Sir	100g	15 sekundi
Kuvana šunka	200g	15 sekundi
Lešnici	100g	15 sekundi
Meso	150g	15 sekundi
Crni luk	150g	15 sekundi u pulsu
Peršun	30g	10 sekundi u pulsu
Biber	150g	15 sekundi
Svinjetina	150g	15 sekundi
Ljutika	150g	15 sekundi u pulsu
Začini	150g	10 sekundi
Biftek	150g	15 sekundi

- ❖ Postavke obrade su indikativne jer se mogu razlikovati u zavisnosti od kvaliteta hrane i željenih rezultata.

ČIŠĆENJE I ODRŽAVANJE

Pre čišćenja, uvek izvadite utikač blendera iz utičnice i pustite ga da se do kraja ohladi.

ČIŠĆENJE

1. KUĆIŠTE MOTORA

Očistite kućište motora mekom, blago vlažnom krpom ili sunđerom i osušite krpom.



OPASNOST! NEMOJTE PRATI U MAŠINI ZA SUDOVE NITI URANJATI U TEČNOST!


2. ŠTAP SA OŠTRICAMA, POKLOPAC, POSUDA

Mogu se prati u mašini za sudove na temperaturi ne višoj od 55 °C ili vrućom vodom i sredstvom za pranje posuđa. Preporučuje se ručno pranje kako bi karakteristike materijala ostale nepromenjene.



OPREZ!

Budite oprezni pri rukovanju sečivima za rezanje.

VAŽNA NAPOMENA  : Nemojte koristiti hemijska sredstva za čišćenje, čeličnu vunu ili abrazivna sredstva za čišćenje.

SKLADIŠTENJE

Ostavite uređaj da se potpuno ohladi pre nego što ga odložite ili obmotate kabl za napajanje. Proverite da li su svi delovi čisti i suvi pre nego što ih odložite.

Nikada nemojte odlagati uređaj dok je još mokar.

Preporučuje se čuvanje uređaja na suvom, čistom mestu zaštićenom od vlage i prašine.

REŠAVANJE PROBLEMA

Problem	Rešenje
Blender se ne uključuje.	Proverite da li je utikač uređaja ispravno ubačen u utičnicu.
Blender se zaustavlja tokom upotrebe.	U slučaju preopterećenja ili zastoja, blender će se automatski isključiti kako bi se sprečilo oštećenje motora. Podelite hranu koju spremate na manje količine. Za neke recepte dodavanje tečnosti u posudu može smanjiti napor motora.
Hrana se nakuplja na poklopcu ili zidovima posude.	Količina hrane u posudi je možda prevelika. Isključite aparat, sačekajte da oštrice prestanu da se okreću, skinite poklopac i lopaticom očistite posudu i poklopac. Uklonite sav višak hrane.
Hrana nije ravnomerno usitnjena.	Količina hrane za seckanje je prevelika ili su komadi preveliki. Hranu isecite na manje komade ili smanjite količinu.
Hrana je previše sitno naseckana ili vodenasta.	Hrana je predugo obrađivana. Preporučuje se da uređaj radi kraće vreme ili da se koristite kratkotrajno pulsno delovanje.
Problem nije rešen	Obratite se servisnom centru ili korisničkoj podršci.

INFORMACIJE O ODLAGANJU

PROIZVOD



U skladu sa čl. 26 Zakonodavne uredbe 14. marta 2014. br. 49 „Implementacija Direktive 2012/19/EU o otpadnoj električnoj i elektronskoj opremi (WEEE)“, simbol precrtane kante ukazuje da se ovaj uređaj ne sme smatrati komunalnim otpadom: njegovo odlaganje se mora vršiti odvojenim prikupljanjem otpada. Ako se uređaj ne odlaže kao odvojeni otpad, to može

predstavljati potencijalnu opasnost po životnu sredinu i zdravlje ljudi. Ovaj proizvod se može vratiti distributeru nakon kupovine novog uređaja.

Nepropisno odlaganje uređaja predstavlja prevaru i podleže sankcijama od strane policijske uprave. Za više informacija možete se obratiti lokalnoj upravi nadležnoj za pitanja okoline.

PAKOVANJE

Za informacije kako ispravno baciti pakovanaj koja štite ovaj proizvod i njegove delove i/ili pribor, pratite indikacije navedene na pakovanju.

"TOGNANA" GARANCIJA ZA MALE APARATE

Kompanija **Tognana Porcellane S.p.A.** zahvaljuje svojim kupcima na njihovom izboru i garantuje da su njeni aparati rezultat najnovijih tehnologija i istraživanja.

Ova garancija se odnosi samo na male uređaje označene brendom "Tognana" i važi kao konvencionalna garancija u skladu sa članom 135. Zakona o zaštiti potrošača (Zakonodavna uredba 206 od 6. septembra 2005. godine). Ova garancija ni na koji način ne utiče na prava izričito predviđena u korist potrošača propisima o prodaji pokretne robe široke potrošnje, bilo italijanske ili zemlje prebivališta potrošača:

potrošač stoga uvek može da ostvari svoja prava prema prodavcu od koga je kupio uređaj, pod uslovima i u okviru uslova predviđenih ovim propisima.

Prema ovoj garanciji, uređaj je pokriven konvencionalnom garancijom u periodu od **dve godine** od datuma kupovine od strane prvog korisnika.

Na potrošaču je da - putem dokumenta o isporuci koji je izdao prodavac (ili sama Tognana Porcellane S.p.A., u slučaju kupovine koju je potrošač izvršio direktno u onlajn prodavnici potonjeg) ili drugim dokaznim dokumentom (na primer, poreskim priznanicom, gotovinskim priznanicom ili sličnim, narudžbenicom itd.), na kojem se vidi naziv prodavca i datum kada je prodaja izvršena - dokaže da ova garancija i dalje važi u trenutku podnošenja žalbe na neispravnost uređaja.

U slučaju kvara na uređaju, u skladu sa ovom garancijom, potrošač može ukazati na ovaj kvar kontaktiranjem prodavca uređaja ili kontaktiranjem kompanije Tognana Porcellane S.p.A. direktno na e-mail adresu **support@tognana.com**, ili na broj telefona **+39 0422 6721**.

Tognana Porcellane S.p.A. garantuje **besplatnu popravku** ili **zamenu** uređaja i/ili njegovih komponenti koje imaju nedostatke zbog utvrđenih uzroka proizvodnje i/ili kvarova, direktno ili preko povezanih servisnih centara (proverite sve kontakte na veb-sajtu Tognana Porcellane S.p.A.:

www.tognana.com). Tognana Porcellane S.p.A. zadržava pravo da u potpunosti zameni uređaj, ako se popravljivost pokaže nemogućom ili preskupom, drugim jednakim ili sličnim uređajem (ili onim koji ima funkcionalne i estetske karakteristike slične onima kupljenog uređaja), a da potrošač ne može, u ovoj drugoj hipotezi, da ospori izbor koji je napravio Tognana Porcellane S.p.A.

Potrošač je dužan da u predstavljanju reklamacije, pored navođenja utvrđenog nedostatka, dostavi i fotografsku dokumentaciju, ako je to neophodno u svrhu utvrđivanja nedostatka uređaja, za svaki naredni kontakt dostavi svoje lične podatke - ime i prezime, adresu prebivališta, e-poštu i broj telefona. Za uspešnu zamenu ili popravku uređaja, potrošač će u svakom slučaju morati da se pridržava uputstava koja su u tom pogledu dali zaposleni u kompaniji Tognana Porcellane S.p.A. ili nadležnom servisnom centru.

Sve troškove popravke i isporuke zamenskog uređaja ili komponenti bez nedostataka snosiće Tognana Porcellane S.p.A., koja će takođe snositi troškove vraćanja neispravnog uređaja ili komponente, ako to izričito zatraži potrošač.

Treba napomenuti da, nakon zamene ili popravke uređaja, datum stupanja na snagu ove garancije ostaje datum prve kupovine: stoga, usluga izvršena u okviru garancije ne produžava period njenog važenja.

U svrhu efektivnosti ove garancije, precizirano je da: je uređaj dizajniran i izgrađen za **isključivo kućnu upotrebu**, čime se ova garancija raskida za bilo koju drugu upotrebu. Pored toga, uređaj se nikada ne može smatrati neispravnim ako mora da se prilagodi ili modifikuje kako bi bio u skladu sa nacionalnim ili lokalnim bezbednosnim i/ili tehničkim standardima, koji su na snazi u zemlji potrošača, ako je izvan Evropske unije.

U svakom slučaju, **ova garancija ne pokriva:**

- delovi koji su podložni habanju, niti oni koji zahtevaju periodičnu zamenu i/ili održavanje;
- nemar ili nepažnja pri korišćenju uređaja (npr. nepoštovanje uputstava za upotrebu uređaja);
- profesionalna upotreba uređaja;
- nedostaci usled nepravilne instalacije, konfiguracije, ažuriranja softvera/BIOS-a/firmvera koje nije izvršilo ovlašćeno osoblje Tognana Porcellane S.p.A.;
- popravke ili intervencije koje sprovodi osoblje koje nije ovlašćeno od strane kompanije Tognana Porcellane S.p.A.;
- manipulacije komponentama uređaja ili, po potrebi, softvera;
- druge okolnosti koje se, u svakom slučaju, ne mogu povezati sa proizvodnim nedostacima na uređaju.

Tognana Porcellane S.p.A. se odriče svake odgovornosti za bilo kakvu štetu koja može, direktno ili indirektno, rezultirati ljudima, imovinom i kućnim ljubimcima kao rezultat nepoštovanja svih zahteva navedenih u posebnoj knjižici sa uputstvima i koja se posebno odnosi na upozorenja u vezi sa instalacijom, upotrebom i održavanjem uređaja.

Dalja potraživanja, posebno ako se odnose na potraživanja, su isključena, osim ako odgovornost ne proizilazi iz izričite zakonske odredbe. Na kraju perioda važenja ove garancije, ili za robu koja nije obuhvaćena njom, Tognana Porcellane S.p.A. ostaje na raspolaganju kupcu za sva pitanja ili informacije.

Dodatne informacije dostupne su na internet stranici: www.tognana.com.



MADE IN CHINA

